

VIVAX

Made for you

AVC-600R
AC-601B

HR

Upute za uporabu

Jamstveni list / Servisna mjesta

BIH

Korisničko uputstvo Garantni
list / Servisna mjesta

SR

Korisničko uputstvo

Informacije potrošačima / Servisna mesta

CG

Korisničko uputstvo

Garantni list / Servisna mjesta

MAK

Упатства за употреба

Гарантен лист / Сервисни места

SLO

Navodila za uporabo

Garancijska izjava / Servisna mesta

EN

User manual

RoHS **CE** 



AVC-600R
AC-601B

HR BIH CG

Upute za uporabu

Usisavač za pepeo



MOLIMO PROČITAJTE PAŽLJIVO OVE UPUTE PRIJE KORIŠTENJA, SAČUVAJTE IH I SPREMITE NA ZNANO MJESTO KAKO BISTE IH PO POTREBI MOGLI KORISTITI I U BUDUĆNOSTI.

**KORISTITI SAMO ZA USISAVANJE HLADNOG PEPELA!
MOLIMO; PROČITAJTE SIGURNOSNA UPOZORENJA!**

Sigurnosne upute i upozorenja:

1. Preporuča se prije prvog korištenja uređaja pažljivo pročitati upute, te ih sačuvati za buduće korištenje.
2. Prije prvog korištenja uređaja, provjerite da li je posuda za prašinu ili vrećica za prašinu pravilno postavljena. Pobrinite se i provjerite da napajanje vašeg domaćinstva odgovara napajanju navedenom na uređaju, u rasponu od 220-240V~ 50/60Hz.
3. Nemojte koristiti kabel napajanja kako bi nosili ili pomicali uređaj. Nemojte stajati na kabel, gnječiti ga ili stavljati kabel napajanja preko oštih rubova.
4. Nemojte nikada usisavati vodu, vlažne i zapaljive materijale ili oštre predmete.
5. **Ovim uređajem smiju se usisavati:**
 - **Hladan pepeo iz kamina ili peći**
 - **Pepeo nastao izgaranjem ugljena/drva u pećima, roštiljima ili pepeljarama.**

"Hladan pepeo " je pepeo koji se hladio dovoljno dugo, bez da unutrašnjost sadrži tragove žara. To se može provjeriti rastresanjem pepela metalnim žaračem. Hladno pepeo ne emitira nikakvu prepoznatljivu toplinu.
6. Ne uranjajte uređaj u vodu kako biste ga očistili.
7. Prije početka uporabe uvijek provjerite da li su svi dijelovi na usisavaču ispravno postavljeni.
8. Uvijek ispraznite i očistite posudu za pepeo i uređaj nakon korištenja. Nikada nemojte koristiti uređaj bez priloženih

filtera zaštite motora i oni moraju biti pravilno postavljeni.

9. Ograničenje uporabe i uređaj se NE SMIJE koristiti za:

- **Odvajanje zagađenih prašina i prašina opasnih po zdravlje (prašine klase L, M, H)**
- **U svrhu čišćenja, nemojte uranjati uređaj u vodu .**
- **Nemojte usisavati sitnu čađu**
- **Usisavajte samo pepeo nastao izgaranjem drveta ili ugljena (pepela nastalog od izgaranja materijala koji su dopušteni za usisavanje ovim uređajem).**
- **Nemojte usisavati goruće ili isijavajuće predmete.**
- **Nemojte usisavati nikakve predmete toplije od 40°C.**
- **Nemojte usisavati zapaljive materijale.**

10. Ovaj kućanski uređaj mogu koristiti djeca starija od 8 godina. Mogu ga koristiti osobe sa smanjenim fizičkim, senzornim ili mentalnim sposobnostima, kao i osobe koje imaju smanjene mentalne sposobnosti ili manjak iskustva i znanja pod uvjetom da su pod nadzorom i da su im dane upute u vezi sigurne uporabe uređaja i da shvaćaju koje opasnosti prijete prilikom uporabe.

11. Djeca se ne smiju igrati ovim kućanskim uređajem.

12. Čišćenje i korisničko održavanje ne smiju obavljati djeca ukoliko nisu pod stalnim nadzorom.

13. Koristite uređaj jedino ukoliko je potpuno ispravan i svi dijelovi pravilno priključeni

14. Ne odlažite i ne koristite uređaj u blizini izvora visoke temperature.

15. Nemojte dozvoliti uporabu uređaja od strane male djece kako bi se izbjegle opasne situacije.

16. U slučaju neobičnih zvukova, mirisa, dima ili bilo kojih drugih nepravilnosti ili kvarova tijekom korištenja, isključite uređaj pritiskom na tipku OFF te ga odspojite s napajanja. Kontaktirajte ovlaštenu servis za popravak. Nikada nemojte pokušavati sami popravljati uređaj. Unutar uređaja ne postoje dijelovi i sklopovi namjenjeni ugađanju od strane korisnika.

17. Ako je kabel za napajanje oštećen, njega mora zamijeniti proizvođač, njegov ovlaštenu servis ili kvalificirana osoba kako bi se izbjegla opasnost od električnog udara.
18. Ovaj uređaj nije namijenjen uporabi od strane osoba (uključujući djecu) sa smanjenim fizičkim, osjetilnim ili mentalnim sposobnostima ili nedostatkom iskustva i znanja, osim ako nisu pod nadzorom ili ukoliko nisu dobili upute o korištenju uređaja od strane osobe odgovorne za njihovu sigurnost.
19. Djeci se ne smije dopustiti da uređaj koriste kao igračku.
20. Obavezno odspojite utikač za napajanje iz utičnice prije održavanja uređaja ili zamjene dijelova.
21. Ne usmjeravajte crijevo, cijev ili bilo koji drugi dio uređaja u smjeru očiju ili ušiju, te ih ne stavljajte u usta.
22. Ovaj uređaj namijenjen je samo za kućnu uporabu. Nije namijenjen za profesionalnu ili industrijsku uporabu.

Upozorenje

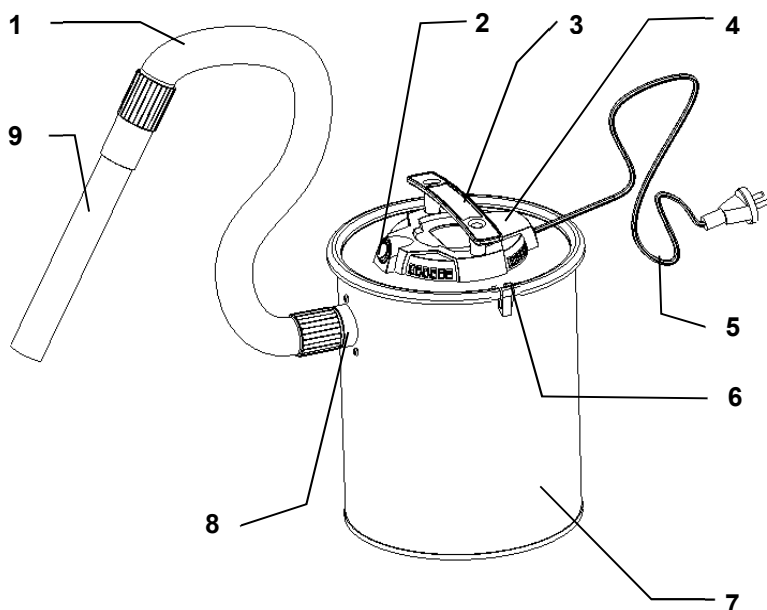
1. Uređaj uvijek odspojite s napajanja prije čišćenja ili zamjene dijelova. Obavezno odspojite utikač za napajanje iz utičnice napajanja.
2. Ukoliko primijetite bilo kakvo oštećenje na kabelu napajanja, nemojte koristiti uređaj, već kontaktirajte ovlaštenu servis.

U slučaju slabije snage usisavanja:

1. Potrebno je provjeriti i očistiti posudu za pepeo i/ili filtre.
2. Ako ste primijetili zapreku ili začepljenje u četki, crijevu ili cijevi, uređaj možete ponovno koristiti samo nakon što je zapreka uklonjena ili očišćena.

Zahvaljujemo na kupnji Vivax uređaja te Vam želimo ugodno korištenje! Vivax usisavač za pepeo praktičan je i visoko učinkovit u čišćenju pepela, te kao takav pouzdan i idealan kućanski uređaj.

Dijelovi uređaja



- | | |
|--|---|
| 1 Crijervo | 7 Spremnik za pepeo |
| 2 Tipka za uključivanje | 8 Priključak za crijevo |
| 3 Ručka za nošenje | 9 Aluminijski nastavak za usisavanje pepela . |
| 4 Gornji poklopac | |
| 5 Kabel napajanja | |
| 6. Kopča za oslobađanje gornjeg poklopca i pristup spremniku i motoru. | |

Oprema uz uređaj:

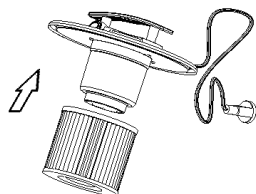
Prilikom otvaranja kutije i prije početka korištenja usisavača pepela, provjerite da li se u pakiranju nalaze svi potrebni dijelovi:

1. Usisavač za pepeo
2. Fleksibilno crijevo
3. Aluminijska cijev-sisaljka

Priprema i Uporaba uređaja:

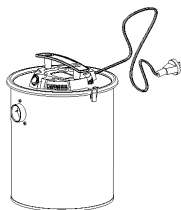
HEPA filter:

Prije početka uporabe uvijek provjerite da li je HEPA filter čist i ispravno postavljen.



Posuda za pepeo:

Postavite gornji poklopac s mototrom na posudu za prašinu i zatvorite kopče na stranama posude.



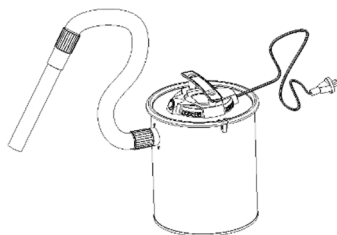
Fleksibilno crijevo (opcija):

Kako biste koristili fleksibilnu cijev, umetnite kraj crijeva u usisni otvor. Provjerite da je usisno crjevo neoštećeno i da je ispravno umetnuto u otvor.

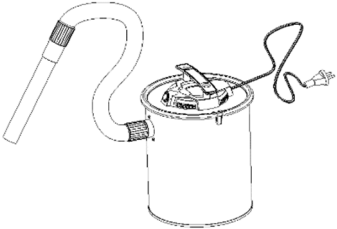
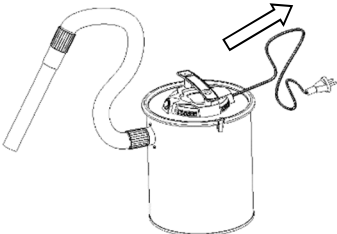




Umetanje nastavka za usisavanje:

Priključite aluminijski nastavak na fleksibilno crijevo..



Uporaba:

	<p>Prije početka uporabe, provjerite da li je filtar prašine u ispravnom položaju.</p>
	<p>Odmotajte kabel napajanja.</p>
	<p>Priključite uređaj na napajanje i pokrenite uređaj pritiskom na sklopku za uključenje.</p>
	<p>Nakon uporabe, obavezno odspojite uređaj sa napajanja i očistite uređaj u skladu s uputama danim u odjeljku "Održavanje i čišćenje".</p>

Ovim uređajem smiju se usisavati:

Hladan pepeo iz kamina ili peći

Pepeo nastao izgaranjem ugljena/drva u pećima, roštiljima ili pepeljarama.

"Hladan pepeo" je pepeo koji se hladio dovoljno dugo, bez da unutrašnjost sadrži tragove žara. To se može provjeriti rastresanjem pepela metalnim žaračem. Hladno pepeo ne emitira nikakvu prepoznatljivu toplinu.

Ograničenje uporabe i uređaj sa **NE SMIJE** koristiti za:



- Odvajanje zagađenih prašina i prašina opasnih po zdravlje (prašine klase L, M, H)
- U svrhu čišćenja, nemojte uranjati uređaj u vodu .
- Nemojte usisavati sitnu čađu
- Usisavajte samo pepeo nastao izgaranjem drveta ili ugljena (pepla nastalog od izgaranja materijala koji su dopušteni za usisavanje ovim uređajem).

- Nemojte usisavati goruće. Ili isijavajuće predmete.
- Nemojte usisavati nikakve predmete toplije od 40°C.
- Nemojte usisavati zapaljive materijale.

Održavanje i čišćenje

Povremeno je potrebno i preporuča se čišćenje uređaja, posude za pepeo i filtera.

Čišćenje nakon svake uporabe

	Otvorite poklopac motora.
	Izvadite HEPA filter.
	Ispraznite posudu za sakupljanje pepela.
	Očistite Hepa filter trešnjom i laganim vibracijama.
	Sastavite sve dijelove usisavača.

Periodično čišćenje i održavanje

Očistite vanjski dio kućišta mekanom krpom razrijeđenom u deterdžentu i toplom vodom. Nemojte uranjati kabinet u vodu!

Odlaganje uređaja

1. Skratite sve cijevi na najkraću duljinu.
2. Isključite uređaj i izvadite utikač iz utičnice napajanja.
3. Namotajte kabel napajanja u uređaj.
4. Čuvajte uređaj na suhom i tamnom mjestu. Držite uređaj izvan dohvata djece kako bi ste spriječili da se djeca igraju s uređajem.

Problemi u radu i njihovo otklanjanje

Prije nego kontaktirate servisni centar, prvo provjerite da li je uzrok neispravnosti u radu uzrokovan nekim od dolje navedenih problema. Na taj način ćete uštedjeti svoje vrijeme i neplanirane troškove:

Problem	Mogući razlog	Savijet za otklanjanje problema
Motor se ne uključuje	-Kabel napajanja nije priključen u utičnicu ili je kontakt loš. -Utičnica nije ispravna. -Niste pritisnuli tipku za uključenje.	-Priključite napajanje. -Provjerite utičnicu tako da priključite neki drugi uređaj -Pritisnite tipku za uključenje
Snaga usisavanja je slaba	-Uređaj je začepljen -HEPA filter je začepljen -Posuda za sakupljanje pepela nije ispravno postavljena. -Filter je začepljen	-Uklonite predmete koji su začepili uređaj. -Očistite filter. -Odvojite posudu i ponovno je namjestite. -Očistite filter.

Tehničke specifikacije

Napajanje: 220-240V, 50/60Hz

Snaga: 600W

Klasa zaštite: II

Zbrinjavanje električne i elektroničke opreme



Proizvodi označeni ovim simbolom označavaju da proizvod spada u grupu električne i elektroničke opreme (EE Proizvodi) te se ne smiju odlagati zajedno s kućnim ili glomaznim otpadom.

Ispravnim postupanjem, zbrinjavanjem i recikliranjem proizvoda, sprječavate potencijalne negativne posljedice na ljudsko zdravlje i okoliš, koji mogu nastati zbog neadekvatnoga zbrinjavanja ili bacanja ovog proizvoda.

Za više informacija o recikliranju i zbrinjavanju ovog proizvoda, molim kontaktirajte M SAN Grupu, vaš lokalni ured za zbrinjavanje opasnog otpada ili vašu trgovinu gdje ste kupili proizvod.

Više informacija možete pronaći na www.elektrootpad.com i info@elektrootpad.com ili pozivom na broj 062 606 062.

EU izjava o sukladnosti

Ovaj uređaj proizveden je u skladu sa važećim Europskim normama i u skladu je sa svim važećim Direktivama i Regulativama.



EU Izjavu o sukladnosti možete preuzeti sa slijedećeg linka: www.msan.hr/dokumentacija/artikala



AVC-600R
AC-601B

SR BIH CG

Korisničko uputstvo

Usisavač za pepeo

✓
RoHS **CE**



MOLIMO PROČITAJTE PAŽLJIVO OVA UPUTSTVA PRE KORIŠĆENJA, SAČUVAJTE IH I SPREMITE NA ZNANO MESTO KAKO BISTE PO POTREBI MOGLI DA IH KORISTITE I U BUDUĆNOSTI.

KORISTITE SAMO ZA USISAVANJE HLADNOG PEPELA!

MOLIMO; PROČITAJTE SIGURNOSNA UPOZORENJA!

Sigurnosna uputstva i upozorenja:

1. Preporuča se pre prvog korišćenja uređaja da pažljivo pročitate uputstva, te ih sačuvate za buduće korišćenje.
2. Pre prvog korišćenja uređaja, proverite da li je posuda za prašinu ili kesa za prašinu pravilno postavljena. Pobrinite se i proverite da napajanje vašeg domaćinstva odgovara napajanju navedenom na uređaju, u rasponu od 220-240V~ 50/60Hz.
3. Nemojte da koristiti kabl napajanja kako bi nosili ili pomerali uređaj. Nemojte da stojete na kabl, gnječite ga ili stavljati kabl napajanja preko oštirih rubova.
4. Nemojte nikada usisavati vodu, vlažne i zapaljive materijale ili oštre predmete.
5. **Ovim uređajem smeju da se usisavaju:**
 - **Hladan pepeo iz kamina ili peći**
 - **Pepeo nastao sagorevanjem uglja/drva u pećima, roštiljima ili pepeljarama.**

"Hladan pepeo " je pepeo koji se hladio dovoljno dugo, bez da unutrašnjost sadrži tragove žara. To može da se proveri rastresanjem pepela metalnim žaračem. Hladno pepeo ne emituje nikakvu prepoznatljivu toplotu.
6. Ne uranjajte uređaj u vodu kako biste ga očistili.
7. Pre početka upotrebe uvek proverite da li su svi delovi na usisavaču ispravno postavljeni. Nikada nemojte da koristite uređaj bez filtera za zaštitu motora i izlaznog

- filtera koji moraju da budu pravilno namešteni.
8. Uvek ispraznite i očistite posudu za pepeo i uređaj nakon korišćenja. Nikada nemojte da koristite uređaj bez filtera zaštite motora i oni moraju da budu pravilno namešteni.
 9. **Ograničenje upotrebe i uređaj NE SME da se koristi za:**
 - **Odvajanje zagađenih prašina i prašina opasnih po zdravlje (prašine klase L, M, H)**
 - **U svrhu čišćenja, nemojte da uranjate uređaj u vodu .**
 - **Nemojte usisavati sitan garež i čađu**
 - **Usisavajte samo pepeo nastao izgaranjem drveta ili uglja (pepela nastalog od izgaranja materijala koji su dopušteni za usisavanje ovim uređajem).**
 - **Nemojte da usisavate goruće ili isejavajuće predmete.**
 - **Nemojte da usisavate nikakve delove toplije od 40°C.**
 - **Nemojte da usisavate zapaljive materijale.**
 10. Ovaj kućanski uređaj smeju da koriste deca starija od 8 godina. Mogu da ga koriste osobe sa smanjenim fizičkim, osetilnim ili mentalnim sposobnostima, kao i osobe koje imaju smanjene mentalne sposobnosti ili manjak iskustva i znanja pod uslovom da su pod nadzorom i da su im dana uputstva u vezi sigurne upotrebe uređaja i da shvaćaju koje opasnosti prete za vreme upotrebe.
 11. Djeca ne smeju da se igraju ovim kućanskim uređajem.
 12. Čišćenje i korisničko održavanje ne smeju da obavljaju deca ukoliko nisu pod stalnim nadzorom.
 13. Koristite uređaj jedino ukoliko je potpuno ispravan i svi delovi pravilno postavljeni.
 14. Ne odlažite i ne koristite uređaj u blizini izvora visoke temperature.
 15. Ne dozvolite deci da koriste uređaj kako bi se izbegle potencijalno opasne situacije.
 16. U slučaju neobičnih zvukova, mirisa, dima ili bilo kojih drugih nepravilnosti ili kvarova tokom korišćenja, isključite uređaj pritiskom na taster OFF te ga odspojite s napajanja. Kontaktirajte ovlašćeni servis za popravku.

Nikada nemojte pokušavati sami popravljati uređaj. Unutar uređaja ne postoje delovi i sklopovi namenjeni podešavanju od strane korisnika.

17. Ako je kabl za napajanje oštećen, njega mora da zameni proizvođač, njegov ovlašćeni servis ili kvalifikovana osoba kako bi se izbegla opasnost od električnog udara.
18. Ovaj uređaj nije namenjen upotrebi od strane osoba (uključujući decu) sa smanjenim fizičkim, osetilnim ili mentalnim sposobnostima ili nedostatkom iskustva i znanja, osim ako nisu pod nadzorom ili ako nisu dobili uputstva o korišćenju uređaja od strane osobe odgovorne za njihovu sigurnost.
19. Deca trebaju da budu pod nadzorom da bi se sprečilo da se igraju s uređajem.
20. Obavezno odspojite utikač za napajanje iz utičnice pre održavanja uređaja ili zamene delova.
21. Ne usmeravajte crevo, cev ili bilo koji drugi deo uređaja u smeru očiju ili ušiju, te ih ne stavljajte u usta. Ne usmjeravajte crijevo prema ljudima, životinjama ili biljkama.
22. Ovaj uređaj namijenjen je samo za kućnu upotrebu. Nije namenjen za profesionalnu ili industrijsku upotrebu.

Upozorenje

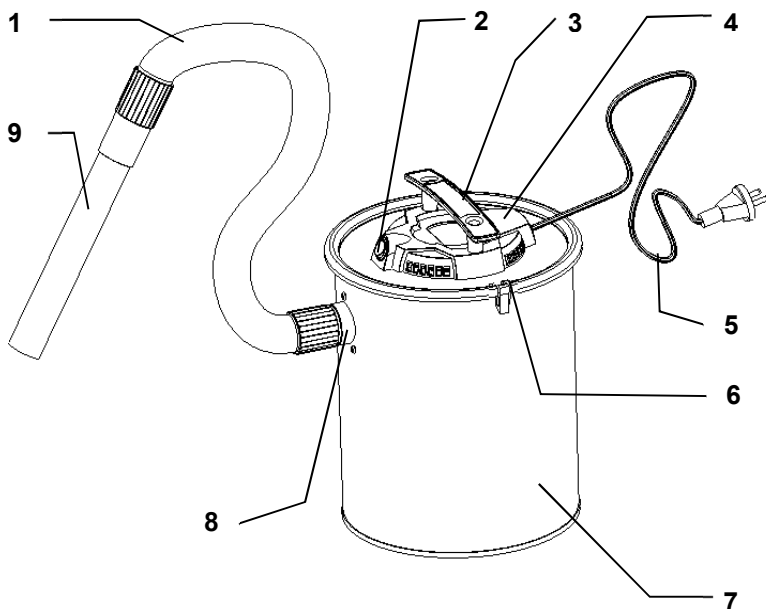
1. Uređaj uvek isključite pre čišćenja ili zamene delova pritiskom na taster OFF. Obavezno odspojite utikač za napajanje iz utičnice napajanja.
2. Ukoliko primijetite bilo kakvo oštećenje na kabele napajanja, nemojte koristiti uređaj, već kontaktirajte ovlašćeni servis

U slučaju slabije snage usisavanja:

1. Potrebno je da proverite i očistite posudu za prašinu ili filtere.
2. Ako ste primetili zapreku ili začepljenje u četki, crevu ili cevi, uređaj možete ponovno koristiti samo nakon što je zapreka uklonjena ili očišćena.

Zahvaljujemo na kupnji Vivax uređaja te Vam želimo ugodno korišćenje! Vivax usisavač za pepeo praktičan i efikasan u čišćenju pepela, te kao takav pouzdan i idealan kućanski uređaj za čišćenje.

Delovi uređaja

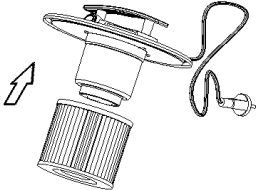
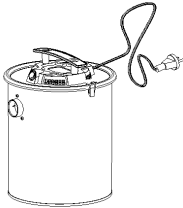




- | | |
|---|---|
| 1 Crevo | 7 Posuda za pepeo |
| 2 Taster za uključenje | 8 Priključak za crevo |
| 3 Ručka za nošenje | 9 Aluminijski nastavak za usisavanje pepela . |
| 4 Gornji poklopac | |
| 5 Kabl napajanja | |
| 6. Kopča za oslobađanje gornjeg poklopca i pristup posudi i motoru. | |

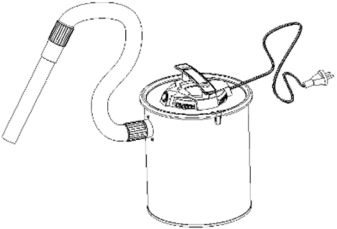
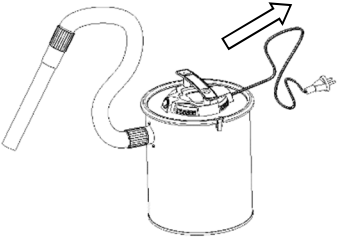


Prilikom otvaranja pakovanja i pre početka korišćenja usisavača za pepeo, proverite da li se u pakovanju nalaze svi potrebni delovi:

1. Usisavač za pepeo
2. Fleksibilno crevo
3. Aluminijska cev-sisaljka

Priprema i Upotreba uređaja:

<p>HEPA filter:</p> <p>Pre početka upotrebe uvek proverite da li je HEPA filter čist i ispravno namešten.</p>	
<p>Posuda za pepeo:</p> <p>Postavite gornji poklopac s mototrom na posudu za pepeo i zatvorite kopče na stranama posude.</p>	
<p>Fleksibilno crevo (opcija):</p> <p>Kako biste koristili fleksibilnu cev, umetnite kraj creva u usisni otvor. Proverite da je usisno crevo neoštećeno i da je ispravno postavljeno u otvor.</p>	
<p>Umetanje nastavka za usisavanje:</p> <p>Priključite aluminijski nastavak na fleksibilno crevo.</p>	

Upotreba:

	<p>Pri početka upotrebe, proverite da li je filter prašine u ispravnom položaju.</p>
	<p>Odmotajte kabl napajanja.</p>
	<p>Priključite uređaj na napajanje i pokrenite uređaj pritiskom na taster za uključenje.</p>
	<p>Nakon upotrebe, obavezno odspojite uređaj sa napajanja i očistite uređaj prema uputstvima danim u odeljku "Održavanje i čišćenje".</p>

Ovim uređajem smeju da se usisavaju:

Hladan pepeo iz kamina ili peći

Pepeo nastao izgaranjem uglja/drva u pećima, roštiljima ili pepeljarama.

"Hladan pepeo" je pepeo koji se hladio dovoljno dugo, bez da unutrašnjost sadrži tragove žara. To može da se proveriti rastresanjem pepela metalnim žaračem. Hladno pepeo ne emituje nikakvu prepoznatljivu toplotu.

Ograničenje upotrebe i uređaj NESME da se koristi za:


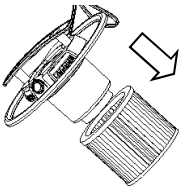



- Odvajanje zagađenih prašina i prašina opasnih po zdravlje (prašine klase L, M, H)
- U svrhu čišćenja, nemojte da uranjate uređaj u vodu.
- Nemojte da usisavate sitnu čađu i gar.
- Usisavajte samo pepeo nastao izgaranjem drveta ili uglja (pepla nastalog od izgaranja materijala koji su dopušteni za usisavanje ovim uređajem).

- Nemojte da usisavate goruće. Ili isejavajuće predmete.
- Nemojte da usisavate nikakve predmete toplije od 40°C.
- Nemojte da usisavate zapaljive materijale.

Održavanje i čišćenje

Povremeno je potrebno i preporuča se čišćenje uređaja, posude za pepeo i filtera.

Čišćenje nakon svake upotrebe

	<p>Otvorite poklopac motora.</p>
	<p>Izvadite HEPA filter.</p>
	<p>Ispraznite posudu za sakupljanje pepela.</p>
	<p>Očistite Hepa filter trešnjom i laganim vibracijama.</p>
	<p>Sastavite sve delove usisavača.</p>

Periodično čišćenje i održavanje

Očistite spoljni deo kućišta mekanom krpom razređenom u deterdžentu i toplom vodom. Nemojte uranjati kućište u vodu!

Odlaganje uređaja

1. Skratite sve cevi na najkraću dužinu.
2. Isključite uređaj i izvadite utikač iz utičnice napajanja.
3. Namotajte kabel napajanja u uređaj.
4. Čuvajte uređaj na suvom i tamnom mestu. Držite uređaj izvan dohvata dece kako biste sprečili da se deca igraju s uređajem.

Problemi u radu i njihovo uklanjanje

Pre nego kontaktirate servisni centar, prvo proverite da li je uzrok neispravnosti uzrokovan nekim od dole navedenih problema. Na taj način ćete da uštedite svoje vreme i neplanirane troškove:

Problem	Mogući razlog	Savet za otklanjanje problema
Motor se ne uključuje	-Kabel napajanja nije priključen u utičnicu ili je kontakt loš. -Utičnica nije ispravna. -Niste pritisnuli taster za uključenje.	-Priključite napajanje. -Proverite utičnicu tako da priključite neki drugi uređaj -Pritisnite taster za uključenje
Snaga usisavanja je slaba	-Uređaj je zapušten -HEPA filter je zapušten -Posuda za sakupljanje pepela nije ispravno postavljena. -Filter je zapušten	-Uklonite predmete koji su zapušili uređaj. -Očistite filter. -Odvojite posudu i ponovno je namestite. -Očistite filter.

Tehničke specifikacije

Napajanje: 220-240V, 50/60Hz

Snaga: 600W

Klasa zaštite: II

Odlaganje električne i elektroničke opreme



Proizvodi označeni ovim simbolom spadaju u grupu električne i elektronske opreme (EE proizvodi) i ne smeju da se bacaju zajedno sa uobičajenim kućnim otpadom.

Pravilnim postupanjem, zbrinjavanjem i recikliranjem proizvoda, sprečavate potencijalno negativne posledice na ljudsko zdravlje i okolinu, koje mogu da nastanu kao posledica neadekvatnog zbrinjavanja ili bacanja ovog proizvoda.

Za više informacija o zbrinjavanju i recikliranju, obratite se prodavcu ili najbližem centru za prikupljanje i reciklažu EE otpada

Izjava o usaglašenosti

Ovaj uređaj proizveden je i usaglašen sa važećim Evropskim normama i sa svim važećim Direktivama i Regulativama



Za izjavu o usaglašenosti, kontaktujte KimTeh d.o.o., Viline vode bb, Slobodna zona Beograd L12/4, 11000 Beograd.

Telefon: 011 20 70 600 ,

Fax: 011 2070 854 , 011 3313 596

E-mail: prodaja@kimtec.rs.



AVC-600R
AC-601B

MAK

Упатства за употреба



ВЕ МОЛИМЕ ПРОЧИТАЈТЕ ГО ВНИМАТЕЛНО ОВА УПАТСТВО ПРЕД ДА ГО КОРИСТИТЕ, СОЧУВАЈТЕ ГО НА ПОЗНАТО МЕСТО ЗА ДА ГО КОРИСТИТЕ И ВО ИДНИНА.

КОРИСТИТЕ САМО ЗА УСИСВАЊЕ НА ЛАДЕН ПЕПЕЛ! ВЕ МОЛИМЕ; ПРОЧИТАЈТЕ ГИ СИГУРНОСНИТЕ ПРЕДУПРЕДУВАЊА!

Сигурносни упатства и предупредувања:

1. Се препорачува пред првото користење на уредот внимателно да го прочиате упатството и да го сочувате за во иднина.
2. Пред првото користење на уредот, проверете дали садот за прашина или вреќата за прашина е правилно поставена. Погрижете се и проверете напојувањето на вашето домаќинство да одговара со напојувањето наведено на уредот, во опсег од 220-240V~ 50/60Hz.
3. Немојте да користите кабел за напојување за да го носите или поместувате уредот. Немојте да стоите на кабелот, да го виткате или да го ставате кабелот за напојување преку оштри рабови.
4. Немојте никогаш да усисвате вода, влажни и запаливи материјали или оштри предмети .
5. **Со овој уред смее да се усисава :**
 - Ладен пепел од камин или печка
 - Пепел настанат од изгорени дрва во печка, скара или пепелник.

"Ладен пепел " е пепел кој доволно долго се ладел, без внатрешноста да содржи трага од жар. Тоа може да се провери со растресен пепел метални жарчиња. Ладниот пепел не емитира никаква препознатлива топлина.

6. Немојте да го уронувате уредот во вода за да го исчистите.
7. Пред почеток со користење секогаш проверете дали сите делови на правосмукалката се правилно поставени.
8. Секогаш испразнете и исчистите го садот за пепел и уредот по користење. Никогаш немојте да го

користите уредот без приложените филтри за заштита на моторот и тие мораат да бидат правилно поставени.

9. Уредот НЕ СМЕЕ да се користи за :

- Поделба на загадена прашина и прашина опасна по здравје (прашина класа L, M, H)
- При чистење на уредот, немојте да го потопите во вода.
- Немојте да усисавате чад.
- Усисавајте само пепел настанат од изгорени дрва (пепел настанат од изгорен материјал кој се дозволени за усисавање на овој уред).
- Немојте да усисавате предмети кој горат.
- Немојте да усисавате никакви предмети со температура од или над 40°C.
- Немојте да усисавате запаливи материјали.

10. Овој домашен уред може да го користат деца постари од 8 години. Може да го користат лица со намалени физички, сетилни или ментални способности, како и лица кој имаат намален ментални способности или недостаток на искуство и знаење под услов да се под надзор и да им се дадени упатства во врска со сигурно користење на уредот и да ги разбираат опасностите кој можат да бидат предизвикани за време на користење.

11. Децата не смеат да си играат со овој домашен уред.

12. Чистењето и корисничкото одржување не смеат да го извршуваат деца доколку не се под надзор.

13. Користите го уредот единствено доколку е потполно исправен и сите делови правилно приклучени.

14. Немојте да го одложувате и користите уредот во близина на извор со висока температура.

15. Немојте да дозволите користење на уредот од страна на мали деца за да избегнете опасни ситуации.

16. Во случај на необични звуци, мириси, дим или било која друга неправилност или дефект за време на користење, исклучете го уредот со притискање на копчето **OFF** и исклучете го од напојување.

Контактирајте го овластениот сервис за поправка. Никогаш немојте да пробате сами да го поправите уредот. Во уредот не постојат делови и склопки наменети за прилагодување од страна на корисникот.

17. Доколку кабелот за напојување е оштетен, него мора да го замени производителот, овластениот сервис или квалификувана личност за да се избегне опасност од електричен удар.
18. Овој уред не е наменет за користење од страна на лица (вклучувајќи деца) со намалени физички, сетилни или ментални способности или недостаток на искуство и знаење, освен ако не се под надзор или доколку не добиле упатство за користење на уредот од лицето одговорно за нивната сигурност.
19. На децата не смее да им се дозволи уредот да го користат како играчка.
20. Задолжително одспојте го утикачот за напојување од штекер пред одржување на уредот или замена на дел.
21. Немојте да го насочувате цревото, цевката или било кој друг дел на уредот во насока кон очите или ушите, и немојте да го ставате во уста.
22. Овој уред е наменет само за домашно користење. Не е наменет за професионална или индустриска употреба.

Предупредување

1. Уредот секогаш одспојте го од напојување пред чистење или замена на дел. Задолжително одспојте го утикачот од штекер.
2. Доколку приметите било какво оштетување на кабелот за напојување, немојте да го користите уредот, контактирајте го овластениот сервис.

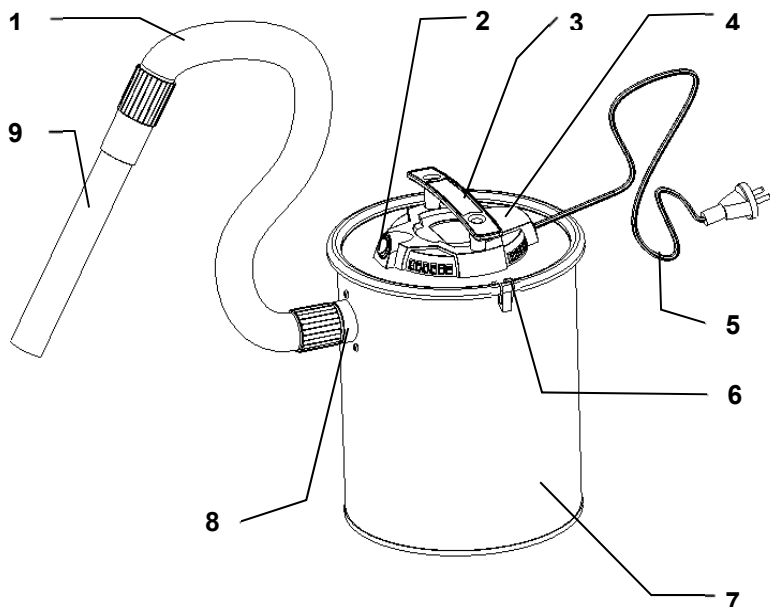
Во случај на слаба моќност при исисавање :

1. Потребно е да го проверите и исчистите садот за пепел и/или филтрите.
2. Доколку сте приметиле пречка или затнатост во четката, цревото или цевката, уреот можете повторно да го користите само откако пречката ќе биде отстранета или исчистена.

Ви благодариме на купувањето на Vivax уредот и ви посакуваме удобно користење!

Vivax правосмукалката за пепел е практична и ефикасна во чистењето на пепел, и како таков е сигурен и идеален домашен уред.

Делови на уредот



- | | |
|--|--|
| 1 Црево | 8 Приклучок за црево |
| 2 Копче за вклучување | 9 Алуминиумско
продолжување за
усисавање на пепел. |
| 3 Рачка за носење | |
| 4 Горен поклопец | |
| 5 Кабел за напојување | |
| 6. Копче за ослободување
на горниот поклопец и
пристап до моторот. | |
| 7 Сад за пепел | |

Опрема со уредот:

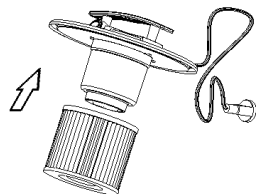
За време на отварање на кутијата и пред почетокот на користење на правосмукалката за пепел, проверете дали во пакувањето се наоѓаат сите потребни делови:

1. Правосмукалка за пепел
2. Флексибилно црево
3. Алуминиумска цевка- пумпа

Припрема и Користење на уредот:

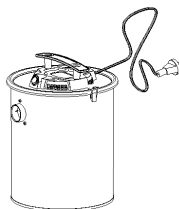
HEPA филтер:

Пред почеток на користење секогаш проверете дали HEPA филтерот е чист и правилно поставен.



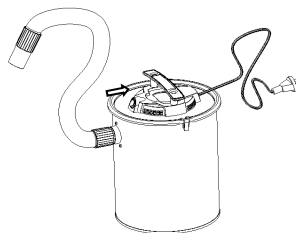
Сад за пепел:

Поставете го горниот поклопец со моторен сад за прашина и затворете со копчето од страна на садот.



Флексибилно црево (опција):

За да ја користите флексибилната цевка, вметнете го крајот од црево во отворот за усисавање. Проверете црево за усисавање да не е оштетено и да е правилно вметнато во отворот.







Вметнување на продолжеток за усисавање:

Приклучете го алуминиумскиот продолжеток на флексибилното црево.



Користење:

	<p>Пред почеток на користење, проверете дали филтерот за прашина е во правилна позиција.</p>
	<p>Одмотајте го кабелот за напојување.</p>
	<p>Приклучете го уредот за напојување и стартувајте го уредот со притискање на склопката за вклучување.</p>
	<p>По користење, задолжително одспојте го уредот од напојување и исчистите го согласно со упатствата дадено во делот за "Одржување и чистење".</p>

Со овој уред смее да се уисава:

Ладен пепел од камин или печка

Пепел настанат од изгорен јаглен/дрва во печка, на скара или во пепелник.

"Ладен пепел " е пепел кој доволно долго се ладел, без внатрешноста да содржи трага од жар. Тоа може да се провери со растресен пепел метални жарчиња. Ладниот пепел не емитура никаква препознатлива топлина.

Ограничувањата за употреба и апаратот не треба да се користат за:

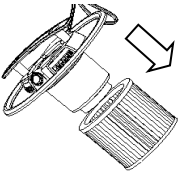
- Поделба на загадена прашина и прашина опасна по здравје (прашина класа L, □, H)

- При чистење на уредот, немојте да го потопите во вода .
- Немојте да усисавате чад
- Усисавајте само пепел настанат од изгорени дрва (пепел настанат од изгорен материјал кој се дозволени за усисавање на овој уред).
- Немојте да усисавате предмети кој горат.
- Немојте да усисавате никакви предмети со температура од или над 40°C.
- Немојте да усисавате запаливи материјали.

Одржување и чистење

Повремено потребно е и се препорачува чистење на уредот, садот за пепел и филтерот.

Чистење по секое користење

	<p>Отворете го поклопецот на моторот.</p>
	<p>Извадете го HEPA филтерот.</p>
	<p>Испразнете го садот за собирање на пепел.</p>
	<p>Исчистите го Нера филтерот со тресење и лесни вибрации.</p>
	<p>Составете ги сите делови од правосмукалката.</p>

Периодично чистење и одржување

Исчистите го надворешниот дел од куќиштето со мека крпа разредена во детергент и топла вода. Немојте да го ставате кабинетот во вода.

Одложување на уредот

1. Скратете ги сите цевки на најкратка должина.
2. Исклучете го уредот и извадете го утикачот од штекер.
3. Намотајте го кабелот за напојување во уредот.
4. Чувајте го уредот на сува и темна места. Држете го уредот ван дофат од деца за да спречите играње на децата со уредот.

Проблеми во работата и нивно отстранување

Пред да го контактирате сервисниот центар, прво проверете дали причината за неправилност во работата е предизвикана со некој од наведените пролеми. На тој начин ќе заштедите време и непланирани трошкови :

Проблем	Можна причина	Совет за отстранување на проблеми
Моторот не се вклучува	-Кабелот за напојување не е приклучен во утикачот или контактот е лош. -Утикачот не е исправен. -Не сте го притиснале копчето за вклучување.	-Приклучете го напојувањето. -Проверете го утикачот така што ќе го приклучите со друг уред. -Притиснете го копчето за вклучување
Можноста на усисавање е слаба	-Уредот е затнат -НЕРА филтерот е затнат -Садот за собирање, пепел не е правилно поставен. -Филтерот е затнат	-Отстранете ги предметите кој го затнале уредот. -Исчистите го филтерот. -Одвојте го садот и повторно наместе го. -Исчистите го филтерот.

Техничка спецификација

Напојување: 220-240V, 50/60Hz

Моќност: 600W

Класа на заштита: II

Одложување на електрична и електронска опрема



Производите означени со овој симбол означуваат дека производот спаѓа во групата на електрични и електронска опрема (ЕЕ Производи) и не смее да се одложува заедно со домаќинскиот отпад.

Правилно постапување и рециклирање на производот, спречува потенциални негативни последици на човековото здравје и околината кои можат да настанат заради неадекватно згрижување или фрлање на ваков вид на отпад. За повеќе информации за рециклирањето на овој производ ве молам контактирајте вашата локална фирма за ваков вид на отпад или маркетот во кој сте го купиле овој производ.

ЕУ Изјава за согласност

Овој уред е произведен согласно со важечките Европски норми и е во согласност со сите важечки Директиви и Регулативи.



ЕУ Изјава за согласност можете да ја превземет еод следниов линк: www.msan.hr/dokumentacijaartikala



AVC-600R
AC-601B

SLO

Navodila za uporabo



PROSIMO PREBERITE NAVODILA PRED UPORABO, JIH POSPRAVITE IN SHRANITE NA ZNANO MESTO, DA JIH PO POTREBI LAHKO UPORABITE TUDI V PRIHODNJE.

UPORABLJAJTE SAMO ZA SESANJE HLADNEGA PEPELA!

PROSIMO; PREBERITE VARNOSTNA OPOZORILA!

Varnostni napotki in opozorila:

1. Priporočljivo je, da se pred uporabo naprave natančno preberejo navodila in se jih shrani za prihodnjo uporabo.
2. Pred prvo uporabo naprave preverite ali je posoda za prah ali vrečka za prah pravilno nameščena. Prepričajte se in preverite, da napajanje vašega doma ustreza napajanju, ki je navedeno na napravi, od 220-240V ~ 50 / 60Hz.
3. Ne uporabljajte napajalnega kabla za prenos ali premikanje naprave. Ne stojte na kablu, ga ne mečkajte ali ne postavljajte napajalnega kabla preko ostrih robov.
4. Nikoli ne smete sesati vode ali vnetljivih materialov.
5. **S to napravo lahko sesate:**
 - Hladni pepel iz kamina ali peči
 - Pepel iz premoga / lesa v pečeh, žaru ali pepelniku.

"Hladen pepel" je pepel, ki se je hladil dovolj dolgo, ki v notranjosti, ne vsebuje sledi žerjavice. To je mogoče preveriti z mešanjem pepela s kovinsko palico. Hladni pepel ne oddaja prepoznavne toplote.
6. Naprave ne potaplajte v vodo, da jo očistite.
7. Pred uporabo vedno preverite, ali so vsi deli sesalca pravilno nameščeni.
8. Po uporabi vedno izpraznite posodo za pepel in aparat. Nikoli ne uporabljajte naprave brez priloženih filtrov za zaščito motorja, ki morajo biti pravilno nameščeni.
9. **Omejitev uporabe in naprava se NE SME uporabljati za:**
 - Ločevanje onesnaženega prahu in prahu, ki je

nevaren za zdravje (razredi praha L, M, H)

- **Za čiščenje napravo ne potaplajte v vodo.**
 - **Ne sesajte drobnih saj**
 - **Sesajte le pepel, ki ga proizvede gorenje lesa ali premoga (pepel iz zgorevanja materiala, ki je dovoljen za sesanje s to napravo).**
 - **Ne sesajte gorečih ali žarečih predmetov.**
 - **Ne sesajte nobenih predmetov, ki so toplejši od 40 °C.**
 - **Ne sesajte vnetljivih snovi..**
10. Ta gospodinjiski aparat lahko uporabljajo otroci od 8 let dalje. Lahko ga uporabljajo osebe z zmanjšanimi telesnimi, čutnimi ali duševnimi sposobnostmi, kot tudi osebe z zmanjšanimi intelektualnimi sposobnostmi ali pomanjkanjem izkušenj in znanja (pod pogojem, da so pod nadzorom ali pa da so jim predana navodila glede uporabe aparata na varen način in da se zavedajo vključenih tveganj).
 11. Otroci se ne morejo igrati s to napravo.
 12. Čiščenja in vzdrževanja ne smejo opravljati otroci, razen če so pod nadzorom.
 13. Napravo uporabljajte le, če je popolnoma izpravna in so vsi deli pravilno priključeni
 14. Ne shranjujte in ne uporabljajte naprave v bližini virov visoke temperature.
 15. Otrokom ne dovolite uporabe aparata, da bi se izognili nevarnim situacijam.
 16. V primeru nenavadnih zvokov, vonjav, dima, ali katere koli druge nepravilnosti ali napake med uporabo, izklopite napravo s pritiskom na tipko OFF in jo odklopite iz napajanja. Obrnite se na pooblaščen servis za popravilo. Nikoli sami ne popravljajte naprave. V notranjosti naprave ni delov in sklopov, ki so namenjeni za nastavitve s strani uporabnika.
 17. Če je napajalni kabel poškodovan, da bi se izognili

potencialno nevarni situaciji ne uporabljajte naprave. Kabel morata zamenjati proizvajalec ali serviser.

18. Aparat ni namenjen uporabi s strani oseb (vključno z otroki) z zmanjšanimi telesnimi, čutnimi ali duševnimi sposobnostmi ali pomanjkanjem izkušenj in znanja, razen pod nadzorom ali če so dobile navodila za uporabo naprave s strani osebe, odgovorne za njihovo varnost.
19. Otroke je treba nadzorovati, da se ne bi igrali z napravo.
20. Bodite prepričani, da izključite napajalni kabel iz vtičnice pred vzdrževanjem naprave ali zamenjavo delov.
21. Ne usmerjajte cevi, držala ali kateri koli drug del naprave v smeri oči ali ušes in jih ne dajajte v usta. Ne usmerjajte cevi v smeri ljudi, živali ali rastlin.
22. Ta aparat je namenjen samo za domačo uporabo. Ni namenjena profesionalni ali industrijski uporabi.

Opozorilo

1. Napravo vedno izključite pred čiščenjem ali zamenjavo delov s pritiskom na tipko OFF. Bodite prepričani, da izklopite napajalni kabel iz vtičnice.
2. Če je napajalni kabel poškodovan, ga mora zamenjati proizvajalec, njegov pooblaščen servis ali usposobljena oseba, da bi se izognili nevarnosti električnega udara.

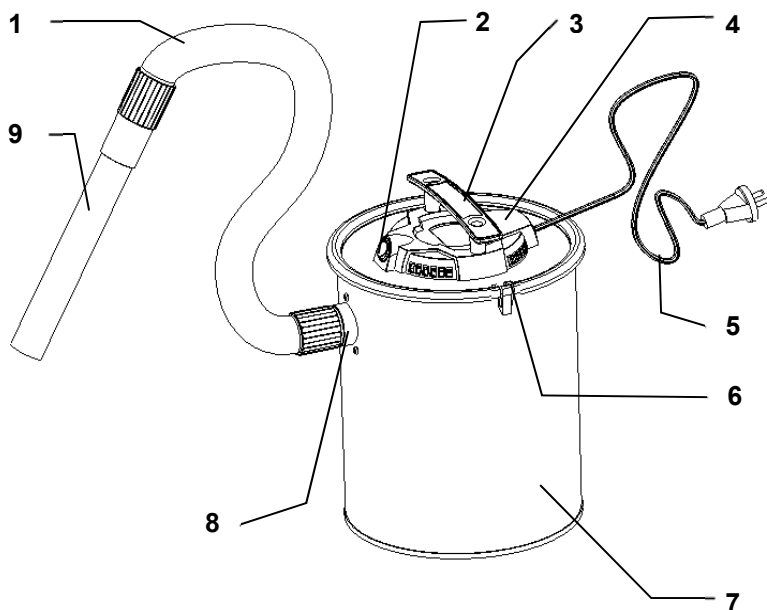
V primeru manjše moči sesanja:

1. Treba je preveriti in očistiti posodo za prah če je polna in očistiti filtre.
2. Če ste opazili oviro ali zamašitev v krtači, držalu ali cevi, lahko napravo ponovno uporabite šele potem, ko je ovira odstranjena ali očiščena.

Zahvaljujemo se vam za nakup Vivax naprave in vam želimo prijetno uporabo!

Sesalnik Vivax je praktičen in zelo učinkovit pri čiščenju pepela in kot tak zanesljiv in idealen gospodinjski aparat.

Deli naprave



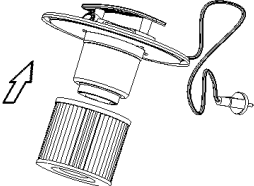
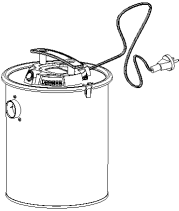


- | | | |
|----|--|--|
| 1 | Cev | dostop do rezervoarja in motorja. |
| 2 | Gumb za vklop | |
| 3 | Ročaj za nošenje | |
| 4 | Zgornji pokrov | |
| 5 | Napajalni kabel | |
| 6. | Zaponka za sprostitev zgornjega pokrova in | |
| | | 7 Skladišče za pepel |
| | | 8 Priključek za cev |
| | | 9 Aluminijasti nastavek za sesanje pepela. |

Oprema z napravo:




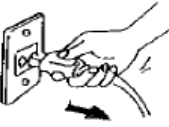
Pri odpiranju škatle in pred začetkom uporabe sesalnika za pepel preverite, ali so vsi potrebni deli v paketu:

1. Sesalec za pepel
2. Fleksibilna cev
3. Aluminijske cevi za sesanje

Priprava in uporaba naprave:

<p>HEPA filter:</p> <p>Pred pričetkom uporabe se prepričajte, da je filter HEPA čist in pravilno nastavljen .</p>	
<p>Posoda za pepel:</p> <p>Zgornji pokrov položite z motorjem na posodo za prah in zaprite sponke na straneh posode.</p>	
<p>Prilagodljiva cev (neobvezno):</p> <p>Za uporabo gibljive cevi vstavite konec cevi v sesalno luknjo. Prepričajte se, da je sesalna cev nepoškodovana in da je pravilno vstavljena v odprtino.</p>	
<p>Vstavljanje sesalne cevi:</p> <p>Povežite aluminijast podaljšek s prilagodljivo cevjo.</p>	

Uporaba:

	<p>Pred začetkom uporabe poskrbite, da je filter za prah v pravilnem položaju.</p>
	<p>Odvijte napajalni kabel.</p>
	<p>Napravo priključite na napajanje in zaženite napravo tako, da pritisnete stikalo za vklop.</p>
	<p>Po uporabi odklopite napajanje in očistite aparat v skladu z navodili v poglavju "Vzdrževanje in čiščenje".</p>

S to napravo lahko sesate:

Hladni pepel iz kamina ali peči

Pepel iz premoga / lesa v pečeh, žaru ali pepelniku.

"Hladen pepel" je pepel, ki se je hladil dovolj dolgo, ki v notranjosti, ne vsebuje sledi žerjavice. To je mogoče preveriti z mešanjem pepela s kovinsko palico. Hladni pepel ne oddaja prepoznavne toplote.

Omejitve uporabe in naprava se NE SME uporabljati za:

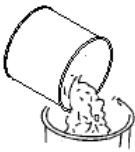
- Ločevanje onesnaženega prahu in prahu, ki je nevaren za zdravje (razredi praha L, M, H)
- □□ Za namen čiščenja naprave ne potaplajte v vodo.
- Ne sesajte drobnih saj
- Sesajte le pepel, ki ga proizvede gorenje lesa ali premoga (pepel iz zgorevanja materiala, ki je dovoljen za sesanje s to napravo).

- Ne sesajte gorečega. ali žareče predmete.
- Ne sesajte nobenih predmetov, ki so toplejši od 40 ° C.
- Ne sesajte vnetljivih snovi.

Vzdrževanje in čiščenje

Priporočljivo je in občasno potrebno očistiti aparat, posodo za pepel in filtre.

Čiščenje po vsaki uporabi

	Odprite pokrov motorja
	Odstranite filter HEPA.
	Izpraznite zbiralnik pepela.
	HEPA filter očistite z nežnimi in lahкими tresenjem.
	Sestavite vse dele sesalca.

Redno čiščenje in vzdrževanje

Zunanost ohišja očistite z mehko krpo, v razredčenem detergentu in s toplo vodo.

Naprave ne potaplajte v vodo!

Shranjevanje naprave

1. Skrajšajte cev do najkrajše dolžine.
2. Izklopite napravo in izvlecite vtič iz vtičnice.
3. Napajalni kabel navijte na napravo.
4. Hranite napravo v suhem in temnem prostoru. Napravo hranite izven dosega otrok, da preprečite, da se otroci igrajo z napravo.

Težave pri delu in njihovo odstranjevanje

Preden se obrnete na servisni center, najprej preverite, ali je vzrok za napako povzročila katera koli od naslednjih težav. Na ta način boste prihranili svoj čas in nenačrtovane stroške:

Težava	Možni razlog	Nasveti za odpravljanje težav
Motor se ne vklopi	<ul style="list-style-type: none"> - Napajalni kabel ni priključen ali je stik slab. - Vtičnica ni izpravna. - Niste pritisnili tipke za vklop. 	<ul style="list-style-type: none"> - Priklopite napajanje. - Preverite vtičnico tako, da priključite drugo napravo - Pritisnite gumb za vklop
Sesalna moč je šibka	<ul style="list-style-type: none"> - Naprava je zamašena - Filter HEPA je zamašen - Posoda za zbiranje pepela ni pravilno nastavljena. - Filter je zamašen 	<ul style="list-style-type: none"> - Odstranite elemente, ki so zamašili napravo. - Očistite filter. - Ločite posodo in jo ponovno prilagodite. - Očistite filter.

Tehnične specifikacije

Napajanje: 220-240V, 50/60Hz

Moč: 600W

Klasa zaščite: II

Odlaganje električne in elektronske opreme



Izdelki označeni s tem simbolom, kažejo na to, da proizvod spada v skupino električne in elektronske opreme (EE Izdelki) in se ne sme odlagati skupaj z gospodinjskimi ali kosovnimi odpadki.

Pravilno ravnanje, odlaganje in recikliranje izdelkov preprečuje morebitne negativne učinke na zdravje ljudi in okolja, ki lahko nastanejo zaradi neustreznega odlaganja ali odstranjevanja izdelka.

Za več informacij o recikliranju in odstranjevanju tega izdelka se obrnite na vašo lokalno

pisarno za odstranjevanje nevarnih odpadkov ali trgovino, kjer ste izdelek kupili

EU izjava o skladnosti

Ta naprava je izdelana v skladu z veljavnimi evropskimi standardi in v skladu z vsemi veljavnimi direktivami in predpisi.



EU Izjavo o skladnosti lahko prenesete iz naslednje povezave: www.msan.hr/dokumentacijaartikala



AVC-600R
AC-601B

EN

User manual

Vacuum cleaner



**PLEASE READ THIS MANUAL CAREFULLY BEFORE
USING AND KEEP IT PROPERLY FOR FUTURE USE**

**FOR COLD ASH ONLY!
PLEASE READ SAFETY WARNINGS!**

Safety Warnings:

1. For the first operation, it is advisable to read the manual carefully before using and keep it properly for future use.
2. Before the first operation, make sure the dust cup or the dust bag is properly installed. Make sure the power supply is 220-240V~ 50/60Hz.
3. Do not use the mains wire to carry the appliance. Do not pull the mains wire over sharp edges.
4. Do not vacuum water and inflammable material. Do not vacuum any sharp-edged, hot or incandescent materials.
5. **Substance to be vacuumed:**
 - **Cold ashes from fireplaces**
 - **Wood/coal stoves, ashtrays, grill.**

“Cold Ash” is ash cooled down for a sufficient time without any pockets of embers inside. This can be confirmed by scouring the ash for pockets of embers by using metal tools before using the ash vacuum cleaner. Cold ash does not emit any recognizable heat.
6. Do not vacuum any moist or liquid substances. Never immerse the appliance in water
7. Always check hoses and vacuum cleaner for heating when vacuuming
8. Empty and clean vacuum cleaner before and after vacuuming to avoid the collection of materials that could pose a fire hazard in the vacuum cleaner.

9. Restriction of use:

- **Do not use for the separation of healthhazardous dusts (dust classes L, M, H)**
 - **Do not immerse in water for cleaning.**
 - **Do not vacuum soot**
 - **Vacuum only ashes from admissible fuels**
 - **Do not vacuum any hot, burning or glowing objects**
 - **Do not vacuum any objects that are hotter than > 40°C**
 - **Do not vacuum any flammable substances**
10. This appliance can be used by children aged from 8 years and above and persons with reduced physical, sensory or mental capabilities or lack of experience and knowledge if they have been given supervision or instruction concerning use of the appliance in a safe way and understand the hazards involved
11. Children shall not play with the appliance.
12. Cleaning and user maintenance shall not be made by children without supervision
13. Do not use the machine without fully assembled unit and properly installed all filters
14. Do not store or use the machine close to high temperature places.
15. Do not let children use the machine in case of danger.
16. If abnormal noise, smell, smoke or any other failure or breakage is found during the operation, you should turn off the switch and unplug it. Then contact with your service center for repair. Do not repair by yourself.
17. If the supply cord is damaged, it must be replaced by the manufacturer or its service agent or a similarly qualified person in order to avoid a hazard.

18. This appliance is not intended for use by persons (including children) with reduced physical, sensory or mental capabilities, or lack of experience and knowledge, unless they have been given supervision or instruction concerning use of the appliance by a person responsible for their safety.
19. Children should be supervised to ensure that they do not play with the appliance.
20. The plug must be removed from the power socket before any maintenance or replacement.
21. Do not point the hose, the tube or any other accessory at the eyes or ears nor put it in your mouth when it is connected to the vacuum cleaner and the vacuum cleaner is switched on. Also, do not point hose to the animals or plants.
22. This appliance is intended for domestic use only and not for commercial applications.

WARNING

1. The plug must be removed from the power socket before any maintenance or replacement.
2. If the power cord is damaged, replace them only by the factory or maintenance center or similarly qualified persons.

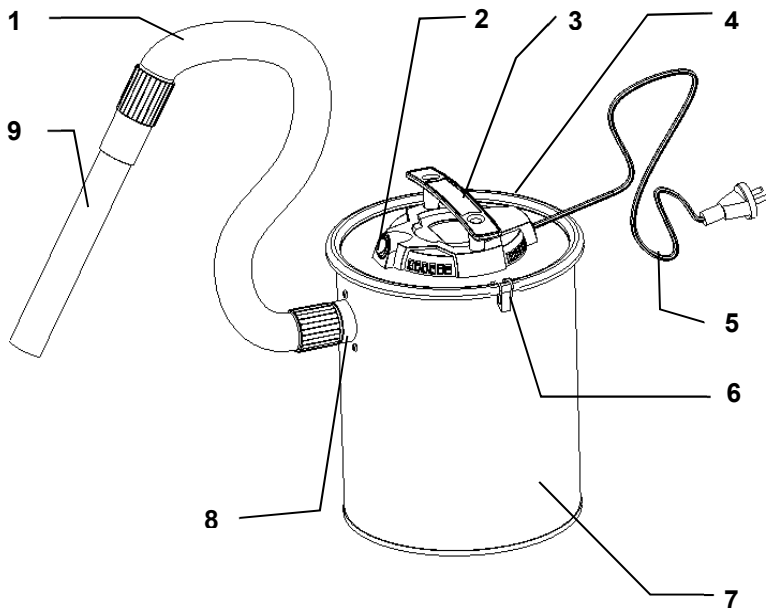
Failure clearance

Less vacuum power of the cleaner

1. The cleaner can be used as tip the rubbish out of the full dust cup.
2. If blockage is found in ground brush, hose or tubes, the machine can be re-operated only after the blockage is cleared away.

Welcome to purchase and use our VIVAX product!. Being convenient and flexible in cleaning ash dust, it is reliable and ideal ash cleaning tool.

Introduction of Product



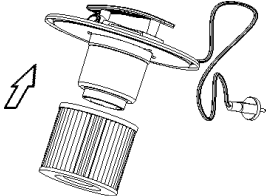
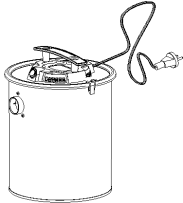

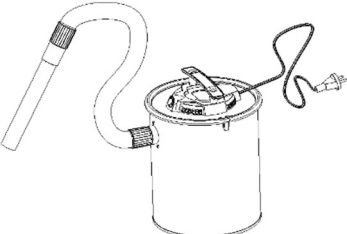
- | | | | |
|---|--------------|----|-------------------------|
| 1 | Hose | 6 | Container Lock tab |
| 2 | Power button | 7 | Ash Container |
| 3 | Handle | 8. | Suction hole connection |
| 4 | Top Cover | 9. | Aluminum nozzle |
| 5 | Power cord | | |

Accessories:

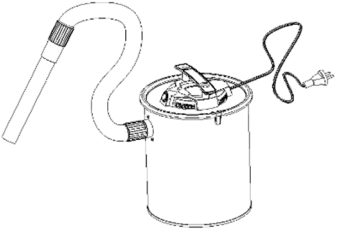
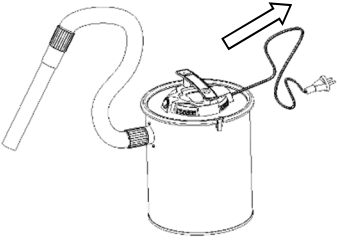


When opening the box and installing the ash vacuum cleaner, make sure you have get all the necessary accessories:

1. Ash Vacuum cleaner unit
2. Set of hose accessories
3. Metal Nozzle

Assembly operations:

<p>HEPA filter: Inspect the HEPA filter in the dust container.</p>	
<p>Dust container: Attach the dust container to the hand vacuum cleaner.</p>	
<p>Flexible hose (optional): To use the flexible hose, insert the end of the hose into the suction hole. Make sure, that it is snapped in the position.</p>	
<p>Nozzle assemble: Choose your desired accessory and attach it to the suction hole.</p>	

Operation:

	<p>Before you start the appliance, make sure that the dust filter is in the position.</p>
	<p>Unwind the power cord.</p>
	<p>Plug the appliance and switch on.</p>
	<p>Unplug the appliance after use and clean the unit according to the chepter "Maintenance and Cleaning"</p>

Area of application:

Substance to be vacuumed - cold ashes from fireplaces, wood/coal stoves, ashtrays, grill

Empty and clean vacuum cleaner before and after vacuuming to avoid the collection of materials that could pose a fire hazard in the vacuum cleaner.

Restriction of use:

Do not use for the separation of health-hazardous dusts (dust classes L, M, H).

Do not vacuum soot.

Vacuum only ashes from admissible fuels.

Do not vacuum any hot, burning or glowing objects.


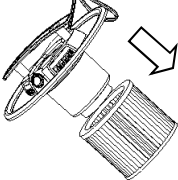
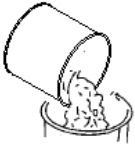


Do not vacuum any objects that are hotter than $> 40\text{ }^{\circ}\text{C}$.

Do not vacuum any flammable substances

Maintenance and Cleaning

Periodically, it is recommended to clean your unit, Ash bin and Filters.

Maintenance after each usage

	<p>Open the dust container.</p>
	<p>Take out the HEPA filter.</p>
	<p>Empty the dust container.</p>
	<p>Clean the hepa filter by shaking off the ash.</p>
	<p>Assemble the vacuum cleaner.</p>

Periodical Maintenance and Cleaning Outher cabinet:

Clean the outside cabinet with diluted detergent, warm water and a soft cloth. Do not immerize cabinet into water!

Storage

1. Reduce the tube to it's shortest length.
2. Switch off the appliance and remove the mains plug from the wall socket.
3. Rewind the mains cord.
4. Keep and store your unit on the dry and dark place. Prevent children to play with unit.

Troubleshooting

1 Before you contact our service center, please check the following.

Problem	Possible reason	Advice
Motor does not start	-Power cord not firmly plugged into outlet. -Outlet damaged. -Cleaner not switched on.	-Plug unit firmly. -Check the Outlet. -Switch on the appliance
Suction power is weaker	-Unit clogged -HEPA filter needs cleaning -Dust container not in position. -Filter blocked	-Remove the blockage. -Clean the dust filter. -Attach the dust container again to the cleaner. -Clean the filter.

Technical data

Rated voltage: 220-240V, 50/60Hz

Power: 600W

Protection Class:II

Disposal of Electrical and Electronic Equipment



To protect our environment and to recycle the raw materials used as completely as possible, the consumer is asked to return unserviceable equipment to the public collection system for electrical and electronic.

The symbol of the crossed indicates that this product must be returned to the collection point for electronic waste to feed it by recycling the best possible raw material recycling.

By ensuring this product you will prevent possible negative effects on the environment and human health, which could otherwise be caused due to improper disposal of that product. The recycling of materials from this product, you will help to preserve a healthy environment and natural resources.

For detailed information about the collection of EE products contact the dealer where you purchased the product.

EU Declaraton of Conformity

This device is manufactured in accordance with the applicable European standards and in accordance with all applicable Directives and Regulations.



EU declaration of conformity can be downloaded from the following link:

www.msan.hr/dokumentacijaartiklala

POŠTOVANI!

Zahvaljujemo na kupnji Vivax uređaja i nadamo se da ćete biti zadovoljni odabirom. Ako u jamstvenom roku bude potreban popravak proizvoda, molimo savjetujte se sa ovlaštenim prodavačem koji Vam je proizvod prodao ili nas kontaktirajte na dolje navedene brojeve i adrese. MOLIMO VAS DA PRIJE UPORABE PROIZVODA PAŽLJIVO PROČITATE UPUTE PRILOŽENE UZ PROIZVOD!

JAMSTVENI LIST**VIVAX****HR****MODEL UREĐAJA****SERIJSKI BROJ****DATUM PRODAJE****BROJ RAČUNA PRODAVATELJA****POTPIS I PEČAT PRODAVATELJA**

- Ovim jamstvom M SAN Grupa kao davatelj jamstva u Republici Hrvatskoj jamči besplatan popravak istog u skladu s važećim propisima i u skladu s uvjetima opisanim u ovom jamstvenom listu. Ovim jamstvom jamčimo da će predmet ovog jamstva raditi bez pogreške uzrokovane eventualnom lošom izradom ili lošim materijalom izrade. Svi, eventualno nastali, kvarovi biti će besplatno otklonjeni u ovlaštenom servisu u jamstvenom roku.
- UVJETI JAMSTVA** Jamstveni rok počinje od dana kupnje proizvoda i traje 12 mjeseci, osim za Vivax Imago televizore za koje jamstvo traje 24 mjeseca.
- U slučaju kvara na proizvodu koji je predmet ovog jamstva, obvezujemo se da ćemo isti popraviti u najkraćem mogućem roku, a najkasnije u roku od 45 dana. Ako se proizvod ne može popraviti ili se ne popravi u roku od 45 dana, biti će zamijenjen novim. Jamstvo će biti produženo za vrijeme trajanja popravka.
- Jamstvo se priznaje samo uz račun o kupnji, te uz ovaj jamstveni list koji mora biti ispravno popunjen odnosno mora sadržavati datum prodaje, pečat i potpis prodavatelja.
- JAMSTVO NE OBUHVATA**
- Redovnu provjeru, održavanje uz zamjenu dijelova koji se troše normalnom upotrebom, prilagođavanje ili promjene za poboljšanje proizvoda za primjenu koji nisu opisane u tehničkim uputama za korištenje, osim ako je za te preinake predočena suglasnost M SAN GRUPA
- Jamstvo se ne priznaje u sljedećim slučajevima:**
Ako kupac ne predoči ispravan jamstveni list i račun o kupnji.
Ako se kupac nije pridržavao uputa o korištenju proizvoda.
Ako je proizvod otkriven, prepravljn ili popravljan od neovlaštene osobe.
Ako su kvarovi na proizvodu nastali djelovanjem više sile kao što su: udar groma, strujni udari u električnoj mreži elementarne nepogode i slično. Ako su kvarovi nastali oštećivanjem zbog nepropisane upotrebe ili nepravilnim transportiranjem. Ako je kvar nastao pogreškom u sustavu na koji je proizvod priključen.
Ovo jamstvo vrijedi samo za robu kupljenu u Republici Hrvatskoj i na teritoriji Rep. Hrvatske i ne mijenja zakonska potrošačka prava važeća u Republici Hrvatskoj u odnosu na ona koja propisuje proizvođač.
- Izjavu o sukladnosti i presliku izvorne izjave sukladnosti (EU Declaration of Conformity) možete jednostavno preuzeti na našoj internetskoj stranici www.msan.hr/dokumentacijaartikala

Naziv tvrtke davatelja jamstva: **M SAN GRUPA d.o.o., Buzinski prilaz 10,10010 Zagreb-Buzin, tel: 01/3654-961**
CENTRALNI SERVIS: MR servis d.o.o, Dugoselska cesta 5,10370 Rugvlca
Tel: +385 1 640 1111 Fax: +385 1 365 4982 E-mail za opće upite: info@mrservis.hr,
E-mail za prodajne upite: prodaja@mrservis.hr, Web: www.mrservis.hr

DATUM PRIMITKA UREĐAJA NA SERVIS**DATUM POPRAVKA****DATUM PRIMITKA UREĐAJA NA SERVIS****DATUM POPRAVKA****DATUM PRIMITKA UREĐAJA NA SERVIS****DATUM POPRAVKA**

Grad	Servis	Adresa	Telefon
Bjelovar	ŠARIĆ, obrt za popravak	Matice hrvatske 14d	091 572 2441
Buje-Oprtalj	Elektro servis Šorgo	Šorgi 6	091 424 2958
Čazma	Vreš servis	Franje Vidović 35	043 771 924
Đakovo	Kvaldo	Biskupa Ant. Mandića 29	031 812 455
Daruvar	Tehnoservis Družin	Gundulićeva 11	043 331 003
Dubrovnik	Radan Elektronik centar	Obala Pape Iv. Pavla II 17	020 321 500
Dugo Selo	MR servis d.o.o.	Dugoselska cesta 5	01 6401 111
Karlovac	Servis kućanskih aparata	Šulekova 12	047 413 399
Knin	Elektro servis Vujević	Tvrtkova 1	098 818 991
Koprivnica	Kuhar	Ludbreški odvojak 14	048 644 818
Korčula	SAT electronic	Korčulanskih domob. 12	098 243 295
Krapina	Zvonček	Gajeva 28	049 370 990
Križevci	Elektro Babić	Zagorska 86	048 714 219
Kutina	SF Electro	Antuna Mihanovića 25	098 301 801
Lipik	Zandona servis	Tabor 53	098 953 48 71
Makarska	Borić	Ante Starčevića bb	021 611086
Našice	Elkon	Trg Izidora Kršnjavoga 1	031 615 090
Nova Gradiška	Frigo	Josipa J. Strossmayera 18	035 362 299
Novska	Senior i Junior	Ivana Meštrovića 11	044 601 601
Ogulin	Electrico	Podvrh III 10	047 525 777
Pleternica	Elektroservis Čirko	Mile Budaka 38	034 251 666
Požega	Servis Funduk	Osiječka 37	098 256 590
Rijeka	Biomatic	Pehlin 66	051 269 898
Rijeka	E.E.K.A servis	Baštijanova 36	051 228 401
Samobor	Servis HUSTA	Voćarska 2	095 906 0012
Šibenik	Tehno Jelčić d.o.o.	8 Udarne brigade 71	022 217 264
Sisak	ETC servis	22 lipnja 4	044 549 500
Sisak	Servis Kramarić	Ante Starčevića 27	044 549 119
Slavonski Brod	BKS d.o.o.	Josipa J. Strossmayera 29	035 203 101
Split	Andabaka d.o.o.	Gundulićeva 10	021 481 403
Trilj	Pešo d.o.o.	Dubrovačka 1	021 660 162
Trogir	ELGO d.o.o.	Pantan 1	021 881 280
Varaždin	MARKOVIĆ obrt za elektromehaničarske usluge	Krešimira Filića 9	042 210 588
Varaždin	Bi-el	Primorska 20	042 350 765
Vela Luka	Obrt Bage	Obala 3	020 813 564
Velika Gorica	Meštrović	Slavka Kolara 10	01 6226 706
Virovitica	FRUK d.o.o.	Dravska 20	033 553 068
Vukovar	Obrt JAGO	Radnička 63	091 560 0474
Zagreb	Pušić d.o.o.	Vodnjanska 26	01 3028 226
Zagreb-Rugvica	MR Servis d.o.o.	Dugoselska cesta 5	01 640 1111

POŠTOVANI!

Zahvaljujemo Vam na kupovini Vivax proizvoda i nadamo se da ćete biti zadovoljni izborom.

MOLIMO VAS DA PRE UPOTREBE PROIZVODA PAŽLIVO PROČITATE TEHNIČKU DOKUMENTACIJU I DA SE PRILIKOM UPOTREBE PRIDRŽAVATE PRILOŽENIH UPUTSTAVA

IZJAVA O SAOBRAZNOSTI

VIVAX

SR

OSNOVNI PODACI O PROIZVODU (Popunjava trgovac)

MODEL UREĐAJA

SERIJSKI BROJ

DATUM PRODAJE

BROJ RAČUNA / FISKALNOG ISEČKA

POTPIS I PEČAT TRGOVCA

PRAVA POTROŠAČA NA OSNOVU ZAKONA O ZAŠTITI POTROŠAČA I NESAOBRAZNOSTI PROIZVODA

U skladu sa članom 49 Zakona o zaštiti potrošača (Sl.glasnik 88/2021) roba je saobrazna ako:

- Odgovara opisu koji je dao prodavac i ako ima svojstva robe koju je prodavac pokazao potrošaču kao uzorak ili model,
- Ima svojstva potrebna za naročitu upotrebu za koju je potrošač nabavlja, a koja je bila poznata prodavcu ili mu je morala biti poznata u vreme zaključenja ugovora, te ako ima svojstva potrebna za redovnu upotrebu robe iste vrste,
- Po kvalitetu i funkcionisanju odgovara onome što je uobičajeno kod robe iste vrste i što potrošač može osnovano da očekuje s obzirom na prirodu robe i javna obećanja o posebnim svojstvima robe data od strane prodavca, proizvođača ili njihovim predstavnika, naročito ako je obećanje učinjeno putem oglasa ili na ambalaži robe.

Ako isporučena roba nije saobrazna ugovoru (član 51 Zakona o zaštiti potrošača), potrošač ima pravo da zahteva od prodavca da otkloni nesaobraznost, bez naknade, opravkom ili zamenom, odnosno da zahteva odgovarajuće umanjeње cene ili da raskine ugovor u pogledu te robe.

Potrošač, na prvom mestu, može da bira između zahteva da se nesaobraznost otkloni opravkom ili zamenom.

Ako otklanjanje nesaobraznosti u skladu sa stavom 2. ovog člana, nije moguće ili ako predstavlja nesrazmerno opterećenje za trgovca, potrošač može da zahteva umanjeње cene ili da izjavi da raskida ugovor.

Ne srazmerno opterećenje za trgovca u smislu stava 3. ovog člana, javlja se ako u poređenju sa umanjeњem cene i raskidom ugovora, stvara preterane troškove, uzimajući u obzir:

- 1) Vrednost robe koju bi imala da je saobrazna ugovoru;
- 2) Značaj saobraznosti u konkretnom slučaju;
- 3) Da li se saobraznost može otkloniti bez značajnijih neugodnosti za potrošača.

Potrošač ima pravo da zahteva zamenu, odgovarajuće umanjeње cene ili da raskine ugovor zbog istog ili drugog nedostatka saobraznosti koji se posle prve opravke pojavi, a ponavna opravka je moguća samo uz izričitu saglasnost potrošača.

Svaka opravka ili zamena se mora izvršiti u primerenom roku i bez značajnijih neugodnosti za potrošača, uzimajući u obzir prirodu robe i svrhu zbog koje ju je potrošač nabavio.

Sve troškove koji su neophodni da bi se roba saobrazila ugovoru, a naročito troškovi rada, materijala, preuzimanja i isporuke, snosi trgovac.

Potrošač ima pravo da raskine ugovor, ako ne može da ostvari pravo na opravku ili zamenu, odnosno ako trgovac nije izvršio opravku ili zamenu u primerenom roku ili ako trgovac nije izvršio opravku ili zamenu bez značajnijih nepogodnosti za potrošača.

Ako se nesaobraznost pojavi u roku od šest meseci od dana prelaska rizika na potrošača, potrošač ima pravo da bira između zahteva da se nesaobraznost otkloni zamenom, odgovarajućim umanjeњem cene ili da izjavi da raskida ugovor.

Ako se nesaobraznost pojavi u roku od šest meseci od dana prelaska rizika na potrošača, otklanjanje nesaobraznosti moguće je opravkom uz izričitu saglasnost potrošača.

Potrošač ne može da raskine ugovor ako je nesaobraznost robe neznatna. Prava navedena u stavu 1. ovog člana, ne utiču na pravo potrošača da zahteva od trgovca naknadu štete koja potiče od nesaobraznosti, u skladu sa opštim pravilima o odgovornosti za štetu.

Prodavac je odgovoran za nesaobraznost robe ugovoru koja se pojavi u roku od dve godine od dana prelaska rizika na potrošača.

Ako nesaobraznost nastane u roku od šest meseci od dana prelaska rizika na potrošača, pretpostavlja se da je nesaobraznost postojala u trenutku prelaska rizika, osim ako je to u suprotnosti sa prirodom robe i prirodom određene nesaobraznosti.

Potrošač može da izjavi reklamaciju usmeno na prodajnom mestu gde je roba kupljena, odnosno drugom mestu koje je određeno za prijem reklamacija, telefonom, pisanim putem, elektronskim putem, odnosno na trajnom nosaču zapisa, uz dostavu računa na uvid ili drugog dokaza o kupovini (kopija računa, slip i sl.)

Prodavac je dužan da potrošaču izda pisanu potvrdu ili elektronskim putem potvrdi prijem reklamacije, odnosno saopšti broj pod koim je zavedena njegova reklamacija u evidenciji primljenih reklamacija.

Prodavac je dužan da bez odlaganja, a najkasnije u roku od osam dana od dana prijema reklamacije, pisanim ili elektronskim putem odgovori potrošaču na izjavljenu reklamaciju. Odgovor prodavca na reklamaciju potrošača mora da sadrži odluku da li prihvata reklamaciju, izjašnjenje o zahtevu potrošača i konkretan predlog i rok za rešavanje reklamacije. Rok ne može da bude duži od 15 dana, odnosno 30 dana za tehničku robu i nameštaj, od dana podnošenja reklamacije.

Prodavac je dužan da postupi u skladu sa odlukom, predlogom i rokom za rešavanje reklamacije, ukoliko je dobio prethodnu saglasnost potrošača.

Rok za rešavanje reklamacije prekida se kada potrošač primi odgovor prodavca iz stava 9. člana 55 Zakona o zaštiti potrošača i počinje da teče iznova kada prodavac primi izjašnjenje potrošača. Potrošač je dužan da se izjasni na odgovor prodavca najkasnije u roku od tri dana od dana prijema odgovora prodavca. Ukoliko se potrošač u propisanom roku ne izjasni, smatraće se da nije saglasan sa predlogom prodavca.

Ukoliko prodavac iz objektivnih razloga nije u mogućnosti da udovolji zahtevu potrošača u roku koji je dogovoren, dužan je da o produžavanju roka za rešavanje reklamacije obavesti potrošača i navede rok u kome će je rešiti, kao i da dobije njegovu saglasnost, što je u obavezi da evidentira u evidenciji primljenih reklamacija. Produžavanje roka za rešavanje reklamacija moguće je samo jednom.

Ukoliko prodavac odbije reklamaciju, dužan je da potrošača obavesti o mogućnosti rešavanja spora vansudskim putem i o nadležnim telima za vansudsko rešavanje potrošačkih sporova.

Nemogućnost potrošača da dostavi prodavcu ambalažu robe ne može biti uslov za rešavanje reklamacije niti razlog za odbijanje otklanjanja nesaobraznosti. Trgovac je dužan da Vam odmah, a najkasnije u roku od osam dana od prijema reklamacije odgovori na podneti zahtev i predloži rešavanje reklamacije u skladu sa važećim zakonom.

Ukoliko prodavac usmeno izjavljenu reklamaciju reši u skladu sa zahtevom potrošača prilikom njenog izjavljivanja, nije dužan da potrošaču dostavi potvrdu o primljenoj reklamaciji niti da dostavlja odgovor na reklamaciju.

Uvoznik i distributer: KIM-TEC d.o.o. Beograd, MB 17586491

Viline Vode bb, Slobodna zona Beograd L12/3, Beograd

OBAVEZE POTROŠAČA

1. Da se pridržava priloženog uputstva za upotrebu i pravilnika o upotrebi proizvoda.
2. Da se eksploatacija uređaja vrši u skladu sa uputstvima navedenim u pripadajućoj tehničkoj dokumentaciji.
3. Da obezbedi odgovarajuće uslove u kome će uređaj biti smešten:
 - Temperatura vazduha od 10°C do 40°C., Relativna vlažnost vazduha od 10 do 90%
 - Zaštita od direktnog sunčevog zračenja, Zaštita od prašine i kondenzacije
 - Zaštita od raznih vrsta elektromagnetnih zračenja
4. Da obezbedi stabilan izvor mrežnog napajanja (varijacije napona max. 10%, varijacije učestanosti max. 30%).
5. Da obezbedi uzemljenu elektroinstalaciju kako bi se izbegle razlike potencijala.
6. Da po mogućnosti sačuva i dostavi priloženu tehničku dokumentaciju u roku trajanja reklamacionog roka.
7. Da instalaciju / servis proveri isključivo ovlašćenim licima kao i da pazi da ne ošteti kontrolnu nalepnicu.

IZJAVA UVOZNIKA / DISTRIBUTERA

1. Proizvodi imaju propisane, odnosno deklarirane karakteristike kvaliteta.
2. Proizvod će ispravno funkcionisati ako se korisnik pridržava uputstva iz priložene tehničke dokumentacije.
3. Trgovac je dužan da vodi računa o ispravnom popunjavanju i overi osnovnih podataka o proizvodu iz ovog lista.
4. Proizvođači definišu kao potrošni materijal proizvode / delove proizvoda kao što su toneri, ketridži, glave ink jet štampača, valjci za povlačenje, mehanizam za transport papira, baterije, lampice i sve ostalo slično navedenom, a shodno izjavi proizvođača.

Centralni servis:

KIM-TEC d.o.o., Viline vode bb, Slob. zona Bg, Beograd

Tel: 011/33 13 568 , E-mail: servis@kimtec.rs

DATUM PRIJEMA UREĐAJA NA SERVIS		
DATUM POPRAVKE		
DATUM PRIJEMA UREĐAJA NA SERVIS		
DATUM POPRAVKE		
DATUM PRIJEMA UREĐAJA NA SERVIS		
DATUM POPRAVKA		

Centralni servis: **KIM-TEC d.o.o., Viline vode bb, Slob. zona Bg, Beograd**
Tel: 011/3313-568 , E-mail: servis@kimtec.rs

Mesto	Servis	Adresa	Telefon
Apatin	ZR Elektra	Juke Kolaka 53	063/8225-294
Bačka topola	Elektromont-BŽ	Košut Lajoša 59	024/716-320 060/3139-565
Bačka topola	K&K Elektro	Lenjinova 75	069-1070-411
Bečej	G2 servis	Holo Ferencza 70	021/6910-505 063/8363-776
Beograd	Elektrowelt Servis d.o.o.	Bulevar Oslobođenja 229	011/2650-590 063/1067-067
Bor	Elektron SC	Treći Oktobar 39b	030/427-031 061/7154-178
Gornji Milanovac	SZTR "Frigoservis"	Voj. Milana Obrenovića 35	032/711-524 064/1274-269
Jagodina	FM elektro	Kneza Lazara L1,lok.7	064/3612-816
Kikinda	SD Elektro Kikinda	Kralja Petra Prvog 88	063/8015-779
Kragujevac	Exclusive Jelena	Kneza Mihaila 89	034/360-630
Kragujevac	Fokus	Ljubiše Bogdanovića 14	034/314-400 065/3144-004
Kragujevac	Mega Frigo	Vladimira Rolovića 30	064/9756-126
Kragujevac	Sevis Cool	Kneza Mihajla 52/a	063/8136-351
Kragujevac	Sloboda-cherry	Kneza Mihaila 89	034/360-630 066/6360-630
Kraljevo	Servis Rade Končar	Radničkog bataljona 23	036/375-151 063/443-510
Kruševac	Frigo elektro Milenkovic	Kosovska 166	037/490-565 062/1643-266
Kruševac	SBT ELGOR	Kralja Petra prvog 105	037/456-160 037/456-149
Leskovac	GMS Frigoterm	Kopaonička 7	065/2812-620
Leskovac	Servis EL	Cara Lazara 27/17	016/250-778 064/1749-509
Loznica	S.Z.R. Univerzal	Vojvode putnika 7	015/873-692 9521-064/8568-206
Mionica	Servis bele tehnike SBT	Selo Dučić gornja Toplica	014/66-330 063/8649-810
Mladenovac	Servis bele tehnike NIP	Radomira Marića 25 Rajkovac	063/8016-378
Negotin	Servis bele tehnike P.N.	Stefanije Mihajlović br.19	019/549-645 064/0023-700
Niš	Ekran	Đerdapska 63	018/530-525
Niš	Frigomark	Subotička 12	018/575-090 064/2869-648

Niš	Frigomarket promet	Jovana Ristića 55	065/8967-347
Novi Kneževac	Elektroservis	Zmaj Jovina 67	0230/81-284 063/539-720
Novi sad	Frigo-Milan sdr Milan Lužaić pr	Ljubena Karavelova 17	064/1143-903
Obrenovac	TV Servis Obrenovac	Kralja Milutina 23b	061/1446-442 069/2340-736
Odžaci	Mile begić PR Servis bele teh. I klima uređ. Elmir	Železnički red 25	064/4491-955
Pančevo	Servis Ratković	Semberijska 14	013/370-101 063/472-524
Pirot	Eko mraz	Dragoljuba Milenkovića 28	010/311-141 063/8220-748
Požarevac	Agatel d.o.o.	Nemanjina 11	012/541-175 060/6410-766
Prokuplje	Solon	Kruševačka 10	027/325-466 062/560-270
Smederevska Palanka	Marinko majstor	Srpskog ustanka 123/2	063/7747-441
Sombor	Servis Dale	Miladina i Nikole Kunca 7	025/302-339 063-554-082
Sombor	ZTKR Elektron-M	Nikole Vukičevića 5/2	025/450-397 063/7732-675
Srbobran	Elektroservis Peđa SZTR	Miladina Jocića 18	063/544-822
Sremska Mitrovica	Frigo i elektro servis Delta Plus	Fruškogorska 25	022/617-890 064/1237-670
Stara Pazova	Sistem plus	Zmaj Jovina 15	060/6606-891
Subotica	WM servis	Ruzmarina 2 ; PJ Frankopanska 36	024/523-765 063/519-505
Šabac	Central service d.o.o.	Prote Smiljanića 52	015/319-530 063/346-222
Šabac	ZTR Obradović	Kralja Milana 47a	015/344-997
Trstenik	Radan Pantelić PR Popravka električnih uređaja	Miodraga Lukovica 37	037/714-393 063/658-203
Valjevo	Frigo-elektro servis	Čegarska 11	014/226-964
Vršac	R.Z.P.K.A.I Trgovina Beoservis	Svetozara Miletića 84	013/2824-126 064/5403-280
Zaječar	Milenković servis Obod 2	Kursulina 20	019/463-047 063-485-875
Zrenjanin	RadivojGagić PR servis Gagić	Rade Trnića 31	064/2674-400
Zrenjanin	Zdravko Petrović PR Servis bele tehnike	Bačka 130	063/515-562

POŠTOVANI!

Zahvaljujemo na kupovini Vivax uređaja i nadamo se da ćete biti zadovoljni izborom. Ako u periodu u kojem imate pravo na reklamaciju bude potreban popravak proizvoda, molim savetujte se sa ovlašćenim prodavačem koji Vam je proizvod prodao i/ili nas kontaktirajte na polje navedene brojeve i adrese.

MOLIMO VAS DA PRIJE UPOTREBE PROIZVODA PAZLJIVO PROCITATE TEHNIČKU DOKUMENTACIJU I UPUTSTVA KOJI SU PRILOŽENI UZ PROIZVOD!!

IZJAVA O SAOBRAZNOSTI

VIVAX CG

MODEL UREĐAJA

SERIJSKI BROJ

DATUM PRODAJE

BROJ RAČUNA PRODAVCA

POTPIS I PEČAT PRODAVCA

1. Ovom izjavom o saobraznosti proizvođač proizvoda, preko KIM TEC CG d.o.o., kao uvoznika i davaoca prava u Crnoj Gori besplatan popravak istog u skladu s vazećim propisima i u skladu s uslovima opisanim u ovoj izjavi o saobraznosti. Ovom izjavom o saobraznosti ističemo da će predmet ovog prava raditi bez greške uzrokovane eventualnom lošom izradom i lošim materijalom izrade. Svi eventualno nastali kvarovi biće besplatno otklonjeni u ovlašćenom servisu u predviđenom roku za reklamaciju.
2. **USLOVI REKLAMACIJE:** Rok za reklamaciju počinje teći od dana kupovine proizvoda i traje 24 mjeseca.
3. U slučaju kvara na proizvodu koji je predmet reklamacije, obavezujemo se da ćemo isti popraviti u najkraćem mogućem roku, a najkasnije u roku od 15 dana. Ako se proizvod ne može popraviti ili se ne popravi u roku od 15 dana, biće zamijenjen novim.
4. Pravo na reklamaciju se priznaje uz fiskalni račun o kupovini, ili uz ovu izjavu o saobraznosti koji mora biti ispravno popunjen odnosno mora sadržati datum prodaje, pečat i potpis prodavca.
5. Davalac izjave o saobraznosti osigurava servis i rezervne dijelove 7 godina od datuma kupovine.
6. **PRAVO NA REKLAMACIJU NE OBUHVATA**

Redovnu provjeru, održavanje uz zamjenu dijelova koji se troše normalnom upotrebom. Prilagođavanje ili promjene za poboljšanje proizvoda za primjenu koje nijesu opisane u tehničkim uputstvima za korišćenje, osim ako je za te promjene predočena saglasnost KIM TEC CG d.o.o.

7. PRAVO NA REKLAMACIJU SE NE PRIZNAJE U SJIJEDEĆIM SLUČAJEVIMA:

- Ako kupac ne priloži ispravan reklamni list ili račun o kupovini.
- Ako se kupac nije pridržavao uputstva o korišćenju proizvoda.
- Ako je proizvod otvaran, prepravljani ili popravljan od neovlaštene osobe.
- Ako su kvarovi na proizvodu nastali djelovanjem više sile kao što su: udar грома, strujni udaru u električnoj mreži elementarne nepogode i slično.
- Ako su kvarovi nastali oštećivanjem zbog nepropisane upotrebe ili nepravilnim transportovanjem.
- Ako je kvar nastao greškom u sistemu na koji je proizvod priključen.

Ova izjava o saobraznosti ne mijenja zakonska potrošačka prava važeća u Crnoj Gori u odnosu na ona koja propisuje proizvođač. **Naziv davaoca izjave o saobraznosti:** Kim Tec CG d.o.o., Čemovsko polje bb, 81000 Podgorica, Crna Gora

CENTRALNI SERVIS (CALLCENTER): Kim Tec CG d.o.o., Čemovsko Polje bb, 81000 Podgorica

Tel: 020/608-251, E-mail za opšte upite: servis@kimtec-cg.com

DATUM PRIJEMA
UREĐAJA U SERVIS

DATUM POPRAVKE

DATUM PRIJEMA
UREĐAJA U SERVIS

DATUM POPRAVKE

DATUM PRIJEMA
UREĐAJA U SERVIS

DATUM POPRAVKE

POŠTOVANI!

Zahvaljujemo na kupnji Vhrax uređaja i nadamo se da ćele biti zadovoljni odabirom. Ako u garantnom roku bude potreban!

GARANTNI LIST**VIVAX****BiH**

MODEL
SERIJSKI BROJ
DATUM PRODAJE
BROJ RAČUNA
PRODAVATELJ
POTPIS I PEČAT PRODAVATELJA

GARANCIJSKA IZJAVA

1. Ovom garancijom garantira proizvođač proizvoda, preko KIM TEC d.o.o., kao uvoznika i davatelja garancije u Republici Bosni i Hercegovini besplatan popravak istog u skladu s važećim propisima i u skladu s uvjetima opisanim u ovom garantnom listu. Ovom garancijom garantiramo da će predmet ove garancije raditi bez greške uzrokovane eventualnom lošom izradom i lošim materijalom izrade. Svi eventualno nastali kvarovi biti će besplatno otklonjeni u ovlaštenom servisu u garantnom roku.

UVJETI GARANCIJE:

Garantni rok počinje teći od dana kupnje proizvoda i traje 12 mjeseci, osim za Vivax Imago televizore (CRT, LCD, PDP) za koje jamstvo traje 24 mjeseca

2. U slučaju kvara na proizvodu koji je predmet ove garancije, obavezujemo se da ćemo isti popraviti u najkraćem mogućem roku, a najkasnije u roku od 45 dana. Ako se proizvod ne može popraviti ili se ne popravi u roku od 45 dana, biti će zamijenjen novim. Ako popravak proizvoda traje duže od 10 dana, garancija se produljuje za vrijeme trajanja popravka.
3. Garancija se priznaje samo uz račun o kupnji, te uz ovaj garantni list koji mora biti ispravno popunjen odnosno mora sadržavati datum prodaje, pečat i potpis prodavatelja.
4. Davalac garancije osigurava servis i rezervne dijelove 7 godina od datuma kupnje.

GARANCIJA NE OBUHVAĆA:

5. Redovnu provjeru, održavanje uz zamjenu dijelova koji se troše normalnom upotrebom. Prilagodavanje ili promjene za poboljšanje proizvoda za primjenu koji nisu opisane u tehničkim uputama za korištenje, osim ako je za te preinake predočena suglasnost KIM TEC d.o.o.
6. Garancija se ne priznaje u sljedećim slučajevima:
 - Ako kupac ne predoči ispravan garantni list i račun o kupnji. Ako se kupac nije pridržavao uputa o korištenju proizvoda. Ako je proizvod otvaran, prepravljan ili popravljan od neovlaštene osobe.
 - Ako su kvarovi na proizvodu nastali djelovanjem više sile kao što su: udar groma, strujni udar u eletoričnoj mreži, elementarne nepogode i slično. Ako su kvarovi nastali oštećivanjem zbog nepropisane upotrebe ili nepravilnim transportiranjem. Ako je kvar nastao greškom u sustavu na koji je proizvod priključen.
7. Ovaj garantni list ne mijenja zakonska potrošačka prava važeća u Bosni i Hercegovini u odnosu na ona koja propisuje proizvođač.

Naziv tvrtke davatelja jamstva : KIM TEC d.o.o. oij Posilovnl Centar 96-2, 72250 Vitez, tel: 030/718-800, fax: 030/718-897, e-mail: servis@klmtec.ba

EU Izjava o sukladnosti dostupna je na stranici: www.msan.hr/dokumentacija/artikala

DATUM SPREJEMA NAPRAVE V SERVIS
DATUM POPRAVILA
DATUM SPREJEMA NAPRAVE V SERVIS
DATUM POPRAVILA
DATUM SPREJEMA NAPRAVE V SERVIS
DATUM POPRAVILA

Centralni servis: **KIM TEC d.o.o., Poslovni centar 96-2, 72250 Vitez**
Tel: 063 690497, Fax: 030/718-897, E-mail: servis@kimtec.ba
Radno vrijeme: pon-pet: 8:30 – 17:00h

Grad	Servis	Adresa	Telefon
Banja Luka	SLOBODA SOD	Milice Stojadinović S.6	065/523-658 051/438-908
Banja Luka	Kod Ivice szr rtv servis	Voždovačka 7	051/301449
Bihać	Digital Durić d.o.o	Kovačevića H2/3	037/222-866 061/144-077
Bihać	Elektronik d.o.o.	Trg Slobode 8	037/222-626,
Doboj	ARIS-ELECTRONIC d.o.o.	Dobojske brigade 27	053/202-112 053/203-433
Gračanica	Dinnet d.o.o.	Kamenica bb	062/346-289
Gradiška	Perić szr s.p. Zdravko Perić	Gradiške brigade bb	051/816-238
Kiseljak	Plazma str	J.B. Jelačića b.b.	030/879-098
Mostar	Maj & Go Elektronik	Ante Starčevića 48A	036/348-281
Prijedor	Tehno-komerc trg.zan.rad.	Voj.Step.Step Br.17.	052/224-444 065/543-921
Tuzla	Spektar	Stupine B6	061/149-284

ПОЧИТУВАНИ!

Ви благодариме што купивте уред на VIVAX и се надеваме дека сте задоволни со изборот. Доколку во текот на гарантниот рок сејавишлреба од поправка на производот, побарајте совет од продавачот кој ви го продал производот или контактирајте со нас на долунаведените броеви и адреси. **ВЕ МОЛИМЕ ПРЕД УПОТРЕБА НА ПРОИЗВОДОТ ВНИМАТЕЛНО ДА ГИ ПРОЧИТАТЕ УПАТСТВОТА ПРИЛОЖЕНИКОН ПРОИЗВОДОТ!**

ГАРАНТЕН ЛИСТ

VIVAX MK

МОДЕЛ НА УРЕД

СЕРИСКИ БРОЈ

ДАТУМ НА ПРОДАЖБА

БРОЈ НА СМЕТКА

НАПРОДАВАЧОТ

ПОТПИС И ПЕЧАТ НА ПРОД.

- Со оваа гаранција производителот на производот, преку ПАКОМ КОМПАНИ д.о.о.е.л како увтаник и извршител на гаранцијата во Република Македонија, гарантира бесплатна шшравка согласно важечките прописи и условите наведени во овој гарантен лист. Со оваа гаранција Ви гарантираме дека предметот на гаранцијата ќе работи без грешки предизвикани од можно лоша изработка и употреба на лонш материјал и заизработка. Ситевакви дефекти ќеби дат бесплатно поправенво овластениот сервисво гарантниотрок.

ГАРАНТНИ УСЛОВИ:

- Гарантниот рок започнува да тече од денот на купувањето на производот и трае **12 месеци** освен за **телевизорите** за кои гаранцијата трае **24 месеци**
- Во случај на појава на дефект кај производот кој е предмет на оваа гаранција се обврзуваме дека ќе го поправиме во најкраток можен рок, а најдоцна во рок од 30 работни дена. Ако производот не може да се поправи или не биде поправен во рок од 30 работни дена ќе биде заменет со нов. Ако поправката на производот трае подолго од 10 дена, гаранцијата се продолжува за времетраење од 30 дена од денот на поправката.
- Гаранцијата се признава само со нриложување сметка за купување и со овој гарантен лист кој мора да биде иснравно пополнет од продавачот односно мора да ш содржи датумот на продажба, печат и нотпис на продавачот.
- Извршителот на гаранцијата обезбедува сервис и резервни делови 7 години од датумот на купување,

ГАРАНЦШАТА НЕ ОПФАКА:

- Редовни проверки, одржување и замена на нотрошни материјали. Прилагодувања или нромени за подобрување на производот за намени кои не се онишани во техничките упатства за употреба, освен ако за тие промени не се согласил увозникот ПАКОМ КОМПАНИ д.о.о.е.л

ГАРАНЦИЈАТА НЕ СЕ ПРИЗНАВА ВО СЛЕДНИВЕ СЛУЧАИ

- Ако купувачот не нриложи исправен гарантен лист и сметка.
- Ако купувачот не се придржувал до упатствата за употреба на производот.
- Ако производот бил отворан, преправан или поправан од неовластени лица.
- Ако дефектите кај прошводот биле предизвикани од виши сили, како удар од гром, струен удар во електричната мрежа, елементарни непогоди и сл.
- Ако дефектите настанале поради непрописна употреба или неправилен транспорт.
- Ако дефектот настанал поради грешка на системот кон кој бил приклучен производот.

Оваа гаранција не гн менува законските законските права кои што важат во Република Македонија во однос на правата што ги пропишува роизвод. **Изјава:** Потрошувачот ги има законските права кои произлегуваат од националното законодавство кое ја регулира продажбата на производите и дека овие рава не се заргозени со гаранцијата.

Централен сервис:

ПАКОМ Сервис, ул Јадранска магистрала 12, 1000 Скопје

Тел.: 02/3202 842, 02/3202 841, 02/3202 840

Факс: 02 3202 892 www.pakom.com.mk, www.vivax.com

ДАТУМ НА ПРИЕМ НА
УРЕДОТ ВО СЕРВИС

ДАТУМ НА ПОПРАВАЊЕ

ДАТУМ НА ПРИЕМ НА
УРЕДОТ ВО СЕРВИС

ДАТУМ НА ПОПРАВАЊЕ

ДАТУМ НА ПРИЕМ НА
УРЕДОТ ВО СЕРВИС

ДАТУМ НА ПОПРАВАЊЕ

TË NDERUAR BLERËS!

Faleminderit për blerjen tuaj dhe shpresoj seju do të jenë të kënaqur me përzgjedhjen. Nëse periudha e garancionit është e nevojshme për të riparuar produktin, ju lutem konsultohuni me shitësin Apo me me përonin i cilijua shet produktin tone JU LUTEM LEXONI ME KUJDESPARAPËRDORIMITPRODUKTIT DOKUMENTET TEKNIKE DHE MANUALET CILAT JANË VENDOSUR NË KUTI!

FLETGARANÇIONI

VIVAX

KS

EMRI PRODUKTU

LLOJI DHE MODELI

PRODHUESI

EMËRTIMI APO EMRI I SHITËSIT

NUMRI SERIAL

VULA: NËNSHKRIMI I PËRSONIT

GARANCI DEKLARATA:

Kjo fletgarancion ju garanton që prodhuesi, nëpërmjet AskTec Ltd, si një importues dhe ofrues i sigurisë në Republikën e Kosovës, një riparim të lirë të njëjtë në përputhje me rregullat e zbatueshme në pajtim me kushtet e përshkruara në këtë fletgarancion

KUSHTET E GARANÇIONIT:

1. Kjo fletgarancion, negarantojmë se ju do të jetë subjekt i kësaj punegarancisë pagabime të mundshme të shkaktuara nga mjeshtëri e profesionalizuar dhe të materialit të dobët. Të gjitha gabimet mund të ndodhin ne do t korrigjohen pa pagesë në një shërbim garancion të autorizuar.
2. **PERIUDHA EGARANÇIONIT.** Garancioni fillon nga dita e blerjes dhe vazhdon deri 24 muaj.
3. Në rast prishjes produktit do të mbulohet nga ky garancion , zotohemi për të rregulluar njëjtin sa më shpejt të jetë e mundur, dhe jo më vonë se 45 ditë. Nëse produkti nuk mund të riparohet ose nuk riparohet brenda 45 ditëve, ajo do të zëvendësohet.
4. Nëse procedura riparimit zgjat më shumë se 10 ditë, garancioni do të shtvhet për kohëzgjatjen e riparimit.
5. Garancioni është e njohur vetëm me një faturë të shitjes, dhe me kartën e garancionit e cila duhet të plotësohet si duhet dhe duhet të përfshijë datën e shitjes, vula dhe nënshkrimi shitësit.
6. Prodhuesi ofron pjesë servisi në afat prej 7 vjetësh.

GARANÇIONI NUK MBULON

7. Inspektimit të rregullt, mirëmbajtjenndrrimi i pjesve hargjuese.
8. Rregullim ose ndryshim në përmirësimin e produktit për zbatimin që nuk janë përshkruar në udhëzimet teknike për përdorim, përvec modifikime paraqitura Me pëlqimi AskTec LLC

GARANÇIONI NUK PRANOHET NE KËTO RASTE :

- Nëse një klienti nuk paraqet kartën e saktë garancionit dhe faturë blerse.
- Në qoftë se blerësi nuk përbush udhëzimet mbi përdorimin e produktit.
- Nëse produkti është i hapur, modifikuar ose riparuar nga personi i paautorizuar.
- Nëse dështimet produktit janë shkaktuar nga forcsë madhore, të tilla si rrufeja, electriciteti në fatkeqësitë e rrejtit elektrike.
- Nëse dështime shkaktuar dëme nga përdorimi i pavend ose transportit të pahijshme. Nëse defekt është një defekt në sistemin në të cilën produkti është i lidhur.

DATA PRANIMIT PAISJES
SERVIS

DATA RIPARIMIT

DATA PRANIMIT PAISJES
SERVIS

DATA RIPARIMIT

DATA PRANIMIT PAISJES
SERVIS

DATA RIPARIMIT

VIVAX Audio-Video

Kosova Electronic Service Center

Idriz Gllilani Pn. (përballë shk.fill. Xhemail Mustafa) 10 000 Dardani Prishtinë Kosove

Tel: +381 /38/545 5757; +377 /44/545 575; +386/49/545 575

E-mail: nehat@kesc-ks.com

WEB: www.kesc-ks.com -VIVAX audio-video - centralni servis

VIVAX TV, LCD, Plasma

Kosova Electronic Service Center

Emin Duraku Nr.8 10.000 Prishtinë Kosove

Tel: +381 /38/518 408; +377/44/123 466; +386/49/123 466

E-mail: nehat@kesc-ks.com

WEB: www.kesc-ks.com

VIVAX Air Conditioners; White Goods and Small Home appliances

Air Conditioners; Pajisjet shtëpiake , Pajisje të vogla shtëpi

Valentini

Rr.Lidhja e Prizrenit 15/A Prishtinë Kosove

Tel: +381 /38/225 000; +377 /44/168 444; +377/44/238 440; +386/49/800 400

E-mail: valentini.service@hotmail.com

SPOŠTOVANI! Zahvaljujemo se vam za nakup naprave in upamo, da boste s svojo izbiro zadovoljni. Če bo v garancijskem obdobju potrebno popravilo izdelka, vas prosimo, da se posvetujete s pooblaščenim prodajalcem, ki vam je izdelek prodal, ali pa nas pokličite na spodaj navedeno številko oz. nas obiščite na navedenem naslovu. **PROSIMO VAS, DA PRED UPORABO IZDELKA NATANČNO PREBERETE TEHNIČNO DOKUMENTACIJO IN PRILOŽENA NAVODILA!**

GARANCIJSKI LIST

VIVAX

SLO

MODEL NAPRAVE

SERIJSKA ŠTEVILKA

DATUM IZROČITVE BLAGA

ŠTEVILKA PRODAJALČEVEGA RAČUNA

PRODAJNO MESTO

PODPIS IN ŽIG PRODAJALCA

GARANCIJSKA IZJAVA

1. S to garancijsko izjavo uvoznik jamči za kakovost izdelka oz. brezhibno delovanje v garancijskem roku, če ga boste uporabljali v skladu z njegovim namenom in priloženimdgai navodili. Proizvajalec izdelka prek ekskluzivnega uvoznika oz. zastopnika ter dajalca garancije v Republiki Sloveniji jamči brezplačno popravilo izdelka v skladu z veljavnimi predpisi in pogoji, opisanimi v tem garancijskem listu. Vse morebitne okvare bodo v garancijskem roku brezplačno odpravljene pri pooblaščenem serviserju.
2. Garancijski rok začne teči z dnem nakupa izdelka in za **Vivax LED TV, Home velike gospodinjske aparate** (pralne stroje, pomivalne stroje, štedilnike in vgradno tehniko) **traja 24 mesecev**, za **Vivax Home manjše gospodinjske aparate** (vključno z mikrovalovnimi pečicami, grelci in radiatorji), **Audio i DVB-T prijavniki, Smart telefoni, Tablice pa 12 mesecev**.
3. V primeru okvare izdelka, ki je predmet te garancije, se zavezujemo, da bomo izdelek popravili v najkrajšem možnem času, najpozneje pa v 45 dneh. Če izdelka ni mogoče popraviti ali pa se ne popravi v 45 dneh, bo zamenjan z novim izdelkom. Garancija za izdelek se podaljša za tisti čas, ko je izdelek v popravilu.
4. Garancija se prizna le ob predložitvi računa nakupa ter tega garancijskega lista, ki mora biti pravilno izpolnjen oziroma mora vsebovati datum prodaje, žig in podpis prodajalca.
5. Čas, v katerem vam uvoznik zagotavlja servis, vzdrževanje, nadomestne dele in prikladne aparate, je vsaj 3 leta po preteku garancijskega roka.
6. Prodajalec ni usposobljen za tehnično presojo glede morebitnih okvar in tako tudi ne more odločiti o zamenjavi izdelka brez mnenja pooblaščenega servisa o okvari.
7. Garancija ne izključuje pravic potrošnika, ki izhajajo iz odgovornosti prodajalca za napake na blagu.
8. Garancija velja samo na območju Republike Slovenije.
9. V skladu s členom 16. ZVPot, garancija ne izključuje pravic potrošnikov iz naslova stvarne napake
10. **GARANCIA NE VKLJUČUJE:** Rednih pregledov, vzdrževanja z menjavo potrošnih delov ob normalni uporabi, prilagajanja ali spreminjanja izdelka z namenom izboljšanja ter uporabe, ki ni opisana v tehničnih navodilih za uporabo, razen, če je za te spremembe uvoznik predhodno dal soglasje.

GARANCIA NE VELJA V PRIMERIH:

11. Če kupec ne predloži pravilno potrjenega garancijskega lista in računa nakupa izdelka.
12. Če kupec ni upošteval navodil za uporabo izdelka.
13. Ob vsakem posegu nepooblaščenih oseb ali kakršne koli druge predelave izdelka.
14. V primeru okvar zaradi višje sile: udar strele, električni udar v električnem omrežju, naravne nesreče itd.
15. V primeru okvare zaradi nepravilne uporabe ali nepravilnega transporta.
16. V primeru, ko je do okvare prišlo zaradi napake v omrežju, na katerega je naprava priključena.
17. Izjava EU o skladnosti je na voljo na spletni strani: www.msan.hr/dokumentacija/artikala

Izdelek na trgu EU postavlja:

M SAN GRUPA d.o.o., Buzinski prilaz 10, 10010 Zagreb-Buzin, Croatia

Tel: +385 1 3654-961, Fax: +385 1 365 4982

e-mail: info@mrservis.hr, prodaja@mrservis.hr, <http://www.vivax.com>

DATUM SPREJEMA NAPRAVE V SERVIS

DATUM POPRAVILA

DATUM SPREJEMA NAPRAVE V SERVIS

DATUM POPRAVILA

DATUM SPREJEMA NAPRAVE V SERVIS

DATUM POPRAVILA

- **LED TV**

- **Manjši gospodinjski aparati** (vključno z mikrovalovnimi pečicami, grelci in radiatorji)

NTT d.o.o.

Efenkova cesta 61, 3320 VELENJE

Servis: Tel.03 897 39 54, E-mail. servis@ntt.si

Ured: Tel.03 897 39 50, Fax.03 897 39 51, E-mail. info@ntt.si

Web: <http://www.ntt.si/>

SerVic d.o.o.

Brnčičeva ulica 5, 1231 LJUBLJANA – Črnuče

Servis: Tel. 01 601 01 50, Mob. 031 340 834

E-mail. info@servic.si

Web: <http://www.servic.si>

- **SMART TELEFONI, TABLICE**

NTT d.o.o.

Efenkova cesta 61, 3320 VELENJE

Servis: Tel.03 897 39 54, E-mail. servis@ntt.si

Ured: Tel.03 897 39 50, Fax.03 897 39 51, E-mail. info@ntt.si

Web: <http://www.ntt.si/>

- **Veliki gospodinjski aparati** (pralni stroji, pomivalni stroji, štedilniki in vgradna tehnika)

SerVic d.o.o.

Brnčičeva ulica 5, 1231 LJUBLJANA – Črnuče

Servis: Tel. 01 601 01 50, Mob. 031 340 834

E-mail. info@servic.si

Web: <http://www.servic.si>



VIVAX

www.VIVAX.com