

VIVAX

Made for you

HD-2201CD
HD-1600FT

HR

Upute za uporabu

Jamstveni list / Servisna mjesta

BIH

Korisničko uputstvo

Garantni list / Servisna mjesta

SR

Korisničko uputstvo

Informacije potrošačima / Servisna mesta

CG

Korisničko uputstvo

Izjava o saobraznosti / Servisna mjesta

MAK

Упатства за употреба

Гарантен лист / Сервисни места

AL

Udhëzime për shfrytëzim

Fletë garancie / Serviset e autorizuara

SLO

Navodilo za uporabo

Garancijska izjava / Servisna mesta

EN

Instruction Manual



11035 21

RoHS



Sušilo kose

HD-2201CD

HD-1600FT



Važno je da prije uporabe uređaja u potpunosti pročitate ove upute te ih sačuvate na sigurnom mjestu za buduću potrebu.

DOBRODOŠLI!

Ovaj uređaj zadovoljava najviše standarde, inovativnu tehnologiju i visoku udobnost i učinkovitost korištenja.

Pažljivo pročitajte ove upute prije nego krenete koristiti vaš novi uređaj i sačuvajte ih i pohranite na znano mjesto u slučaju buduće potrebe.

Ukoliko se budete držali uputa, novi će vam uređaj vjerno služiti dugi niz godina.

PAŽLJIVO PROČITAJTE OVE UPUTE I ODLOŽITE IH NA ZNANO MJESTO ZA BUDUĆU POTREBU!

UKOLIKO PRODAJETE ILI POKLANJATE OVAJ UREĐAJ, OBAVEZNO UZ UREĐAJ PRILOŽITE I OVE UPUTE!

VAŽNA UPOZORENJA I SIGURNOSNE UPUTE



Munja sa simbolom strelice unutar jednakostraničnog trokuta upozorava korisnika na prisutnost opasnog i neizoliranog napona unutar proizvoda koji može biti dovoljno snažan da predstavlja opasnost od strujnog udara.



Uskličnik unutar jednakostraničnog trokuta upozorava korisnika na prisutnost važnih uputa za uporabu i održavanje u dokumentu priloženom uz proizvod.




OPREZ



OPASNOST OD STRUJNOG UDARA NE OTVARATI


Ne skidajte poklopac uređaja. Ni u kojem slučaju korisniku nije dozvoljeno da provodi bilo kakve radnje popravka ili prepravke uređaja. Prepustite taj posao kvalificiranom ovlaštenom serviseru.

SIGURNOSNE MJERE

1. Ovaj uređaj mogu koristiti djeca starija od 8 godina i osobe sa smanjenim fizičkim, osjetilnim ili mentalnim sposobnostima ili nedostatkom iskustva i znanja, jedino ako su pod nadzorom odgovorne osobe ili ako su im dane upute za sigurnu uporabu uređaja, te ako su svjesne potencijalnih opasnosti kojoj su izložene za vrijeme uporabe uređaja.
2. Djeca se ne smiju igrati uređajem.
3. Čišćenje i korisničko održavanje ne smiju obavljati djeca ukoliko nisu pod nadzorom.
4. Djeca trebaju biti pod nadzorom kako se ne bi igrala uređajem.
5. **UPOZORENJE:** Nemojte koristiti uređaj u blizini kade, tuša, umivaonika ili drugih posuda s vodom. 
6. Kada koristite sušilo u kupaonici, nakon uporabe odmah ga odspojite sa električnog napajanja jer zbog blizine vode ste izloženi opasnosti čak i onda kada je uređaj isključen.
7. Za dodatnu zaštitu, preporučuje se

ugradnja uređaja za odvođenje preostale struje (RCD) u električnom strujnom krugu koji opskrbljuje kupionicu s nazivnom rezidualnom strujom koja nije veća od 30mA. Upitajte vašeg elektro instalatera za savjet.

8. Nakon uporabe potrebno je očistiti uređaj kako bi se izbjeglo nakupljanje masnoće i ostale prljavštine.
9. Držite uređaj i njegov kabel napajanja izvan dohvata djece. Djeca uvijek moraju biti pod nadzorom kako bi se osiguralo da se ne igraju s uređajem.
10. Ako je kabel za napajanje oštećen, kako bi se izbjegle potencijalno opasne situacije nemojte koristiti uređaj. Kabel mora zamijeniti proizvođač ili serviser.
11. Nikada nemojte odspajati uređaj s napajanja povlačeći za kabel. Nemojte dodirivati kabel napajanja ili utikač mokrim rukama. Nikada nemojte pomicati uređaj povlačenjem za kabel i pazite da kabel ne bude zapetljan ili prignječen.
12. Uvijek odspojite uređaj sa napajanja ukoliko ga trenutno ne upotrebljavate, ukoliko ga ostavljate bez nadzora i prije sastavljanja, rastavljanja ili čišćenja. Uređaj uvijek smjestite na stabilnu i ravnu podlogu, kako bi se spriječilo prevrtanje ili pad uređaja.
13. Uređaj upotrebljavajte samo u kućanstvu i samo u svrhu za koju je namijenjen.
14. Uređaj je namijenjen samo za uporabu u zatvorenim prostorima.
15. Kako bi spriječili rizik izlaganja električnom udaru, izbjegavajte prolijevanje bilo kakve tekućine po uređaju

- ili njegovim dijelovima i nikada nemojte uranjati kabel napajanja ili utikač u vodu ili bilo koju drugu tekućinu.
16. Koristite samo odgovarajući i ispravan priključak i kabel napajanja. Nemojte dozvoliti da kabel napajanja visi preko ruba stola ili police ili da dotiče vruće površine.
 17. **UPOZORENJE:** Uvijek isključite uređaj i odspojite ga sa napajanja prije promjene pribora ili ukoliko morate dodirivati dijelove koji se pomiču za vrijeme rada uređaja.
 18. Nemojte dozvoliti djeci uporabu uređaja ukoliko nisu pod stalnim nadzorom.
 19. Ako se vaš uređaj neće koristiti dulje vrijeme, uređaj mora biti odspojen sa napajanja. Pohranite uređaj na suho i tamno mjesto.
 20. Koristite jedino pribor koji ste dobili zajedno s uređajem. Uporaba neoriginalnog pribora ili pribora koji nije preporučio proizvođač može biti opasna i može izazvati štetu ili ozljede.
 21. Uređaj mora biti odspojen sa napajanja za vrijeme premještanja, instalacije, održavanja, čišćenja ili popravka.
 22. Nemojte koristiti uređaj u drugu svrhu nego samo za koju je namijenjen.
 23. Ovaj uređaj opremljen je dvopolnim utikačem za izmjenično napajanje. Uređaj posjeduje dvostruku izolaciju (Klasa II zaštite), te nije potrebno dodatno uzemljenje. 
 24. Nikada ne stavljajte sušilo za kosu na meki namještaj, posteljinu, pokrivače ili blizu zida ili druge površine.
Nikada nemojte pokrivati sušilo za kosu, uvijek držite stražnju rešetku i filter prohodnim, bez zapreka ili prašine.

Električno priključenje:

Provjerite da napajanje naznačeno na naljepnici uređaja odgovara napajanju vaše električne mreže. Utikač napajanja mora se priključiti samo na napajanje 220-240 V ~ 50 Hz.

Na uređaju nemojte obavljati nikakve druge operacije osim čišćenja i održavanja. Ne pokušavajte popravljati uređaj, ugađati ili mijenjati dijelove unutar uređaja. Za servisne radnje kontaktirajte ovlaštenog servisera.

ČIŠĆENJE I ODRŽAVANJE

1. Isključite sušilo za kosu, odspojite utikač i ostavite da se potpuno ohladi
2. Obrišite kućište mekanom vlažnom krpom (po potrebi se može koristiti sredstvo za pranje suđa). Nemojte uranjati uređaj u vodu ili druge tekućine.
3. Uklonite i operite usmjerivač (koncentrator) strujanja zraka u toploj vodi.
4. Prije ponovne uporabe pazite da su svi dijelovi temeljito osušni i ispravno postavljeni.
5. Nemojte koristiti oštra i abrazivna sredstva za čišćenje.
6. Uređaj je opremljen stražnjom mrežicom. Odvojite stražnju mrežicu i filter i uklonite nakupljanje dlake i prašinu. Redovito čistite unutarnji filter zakretanjem i uklanjanjem stražnje mrežice (2). Povucite filter i uklonite nakupljene dlake i prašinu.
7. Ako imate dugu kosu ili koristite styling proizvode, redovito čistite filter, barem jednom mjesečno.
8. Nikada nemojte pokušavati očistiti filter umetanjem predmeta u stražnju mrežicu.

NEMOJTE URANJATI UREĐAJ ILI KABEL NAPAJANJA U VODU ILI DRUGE TEKUĆINE

ODLAGANJE UREĐAJA

Osigurajte da se sušilo za kosu potpuno ohladi.

Nemojte omatati kabel napajanja oko uređaja. Čuvajte uređaj u originalnom pakiranju na hladnom i suhom mjestu.

DIJELOVI UREĐAJA

HD-2201CD:

1. Uski usmjerivač zraka
2. Uklonjiva mrežica i Filtar
3. Sklopka za ugađanje temperature zraka
4. Sklopka za Uklj./Isklj. i ugađanje 2 brzine protoka zraka
5. Difuzor
6. Otvor za vješanje



HD-1600FT:

1. Usmjerivač zraka
2. Uklonjiva mrežica i Filtar
4. Sklopka za Uklj./Isklj. i ugađanje 2 brzine protoka i temperature zraka
6. Otvor za vješanje uređaja
7. Preklopna ručka



UPORABA SUŠILA ZA KOSU

PRIPREMA ZA UPORABU

Molimo Vas da pročitate ove upute prije početka korištenja i da ih spremite za buduće potrebe.

1. Uklonite svu ambalažu i sačuvajte ambalažu za čuvanje i odlaganje uređaja.
2. NEMOJTE uključivati uređaj na napajanje dok nije potrebno.
3. Operite i obrišite suhim ručnikom kosu.
4. Osigurajte da su vam ruke suhe i da iz kose ne kaplje voda.
5. Uvijek obrišite mokru kosu ručnikom kako biste uklonili višak vode.
6. Ako želite, priključite na sušilo Usmjerivač zraka ili Difuzor.
7. Priključite uređaj na odgovarajuću mrežnu utičnicu i uključite ga.
8. Nakon završetka sušenja, isključite uređaj i izvucite utikač iz utičnice.

OPASKA: *Ukoliko motor uređaja ne radi ispravno ili je blokiran protok zraka, uključiti će se termalno sigurnosno isključivanje kako ne bi došlo do pregrijavanja i kvara motora*

SAVJETI

1. Generalno, postavite sušilo na najveću brzinu i najvišu temperaturu za početno sušenje, grubo sušenje i sušenje "jače i teže" kose. Koristite niže postavke za finiju i laganiju kosu te kako biste imali precizniju kontrolu nad stiliziranjem kose.
2. Koristite usmjerivač zraka (koncentrator) kako biste pomogli usmjeriti protok zraka

SUŠENJE S DIFUZOROM (opcija)

Kod upotrebe difuzora koristite nižu ili srednju brzinu i temperaturu.

Kosu sušite tako da vrhove kose položite na difuzor. Nakon što ste osušili jedan dio kose, krenite dalje.

TEHNIČKI PODACI

	HD-2201CD	HD-1600FT
Napajanje:	AC 220-240V, 50/60Hz	AC 220-240V, 50/60Hz
Snaga	2200W	1600W

ZBRINJAVANJE ELEKTRIČNE I ELEKTRONIČKE OPREME



Proizvodi označeni ovim simbolom označavaju da proizvod spada u grupu električne i elektroničke opreme (EE Proizvodi) te se ne smiju odlagati zajedno s kućnim ili glomaznim otpadom.

Ispravnim postupanjem, zbrinjavanjem i recikliranjem proizvoda, sprječavate potencijalne negativne posljedice na ljudsko zdravlje i okoliš, koji mogu nastati zbog neadekvatnoga zbrinjavanja ili bacanja ovog proizvoda. Za više informacija o recikliranju i zbrinjavanju ovog proizvoda, molim kontaktirati M SAN Grupu, vaš lokalni ured za zbrinjavanje opasnog otpada ili vašu trgovinu gdje ste kupili proizvod. Više informacija možete pronaći na www.elektrootpad.com i info@elektrootpad.com ili pozivom na broj 062 606 062.

EU IZJAVA O SUKLADNOSTI

Ovaj uređaj proizveden je u skladu sa važećim Europskim normama i u skladu je sa svim važećim Direktivama i Regulativama.

EU Izjavu o sukladnosti možete preuzeti sa slijedećeg linka:

www.msan.hr/dokumentacija/artikala



Fen
HD-2201CD
HD-1600FT



Važno je da pre upotrebe uređaja u potpunosti pročitate ova uputstva te ih sačuvate na sigurnom mestu za buduću potrebu.

DOBRODOŠLI!

Ovaj uređaj zadovoljava najviše standarde, inovativnu tehnologiju i visoku udobnost i efikasnost korišćenja.

Pažljivo pročitajte ova uputstva pre nego krenete da koristite vaš novi uređaj i sačuvajte ih i spremite na znano mesto u slučaju buduće potrebe.

Ukoliko se budete držali uputstava, novi će uređaj verno da vam služi dugi niz godina.

PAŽLJIVO PROČITAJTE OVA UPUTSTVA I ODLOŽITE IH NA ZNANO MESTO ZA BUDUĆU POTREBU!

UKOLIKO PRODAJETE ILI POKLANJATE OVAJ UREĐAJ, OBAVEZNO UZ UREĐAJ PRILOŽITE I OVA UPUTSTVA!

VAŽNA UPOZORENJA I SIGURNOSNA UPUTSTVA



Simbol - munja unutar jednakostraničnog trougla upozorava korisnika na prisustvo opasnog napona unutar proizvoda, koji može da bude dovoljno snažan da predstavlja opasnost od strujnog udara.



Uzvičnik unutar jednakostraničnog trougla upozorava korisnika da postoje važna uputstva za upotrebu i održavanje u (ovom) dokumentu, priloženom uz proizvod.




OPREZ




**OPASNOST OD STRUJNOG UDARA!
NE OTVARATI!**

Ne skidajte poklopac uređaja. Ni u kom slučaju korisniku nije dozvoljeno da vrši bilo kakve popravke ili prepravke uređaja. Prepustite posao popravke uređaja kvalifikovanom ovlašćenom serviseru. Kako bi se smanjio rizik od požara, električnog udara ili povreda kad upotrebljavate uređaj, uvek sledite osnovne mere predostrožnosti, uključujući sledeće:

SIGURNOSNE MERE

1. Ovaj uređaj mogu da koriste deca starija od 8 godina i osobe sa smanjenim fizičkim, senzornim ili mentalnim sposobnostima ili nedostatkom iskustva i znanja osim ako nisu pod nadzorom ili su upućene u rad uređaja, te ako su svesne potencijalnih opasnosti kojoj su izložene za vreme upotrebe uređaja.
2. Deca ne smeju da se igraju uređajem
3. Čišćenje i korisničko održavanje ne smeju obavljati deca ukoliko nisu pod nadzorom.
4. Djeca trebaju biti pod nadzorom kako se ne bi igrala uređajem.
5. **UPOZORENJE:** Nemojte da koristite uređaj u blizini kade, tuša, umivaonika ili drugih posuda s vodom. 
6. Kada koristite fen u kupatilu, nakon upotrebe odmah ga isključite sa električnog napajanja jer zbog blizine vode ste izloženi opasnosti čak i onda kada je uređaj isključen.
7. Za dodatnu zaštitu, preporuča se ugradnja uređaja za odvođenje preostale struje (RCD) u električnom strujnom krugu koji opskrbljuje kupatilo nazivnom rezidualnom

- strujom koja nije veća od 30mA. Upitajte vašeg elektro instalatera za savet.
8. Nakon upotrebe potrebno je da očistite uređaj kako biste izbegli nakupljanje masnoća i ostale prljavštine na uređaju.
 9. Držite uređaj i njegov kabl napajanja izvan dohvata dece. Deca uvek moraju da budu pod nadzorom da bi se obezbedilo da se ne igraju s uređajem.
 10. Ako je kabl za napajanje oštećen, kako bi se izbegle potencijalno opasne situacije, kabl mora da zameni proizvođač, serviser ili druga kvalifikovana osoba.
 11. Nikada nemojte da isključujete uređaj sa napajanja povlačeći za kabl. Nemojte da dodirujete kabl napajanja ili utikač mokrim rukama. Nikada nemojte pomerati uređaj povlačenjem za kabl i pazite da kabl ne bude zapetljan ili prignječen.
 12. Uvek isključite uređaj sa napajanja ukoliko ga trenutno ne koristite, ukoliko ga ostavljate bez nadzora i pre sastavljanja, rastavljanja ili čišćenja. Uređaj uvek smestite na stabilnu i ravnu podlogu, kako bi se sprečilo prevrtanje ili pad uređaja.
 13. Uređaj upotrebljavajte samo u domaćinstvu i samo u svrhu za koju je namenjen.
 14. Uređaj je namenjen samo za upotrebu u zatvorenim prostorima.
 15. Kako bi sprečili rizik izlaganja električnom udaru, izbegavajte prolivanje bilo kakve tečnosti po uređaju ili njegovim delovima i nikada nemojte potapati kabl za napajanje ili utikač u vodu ili bilo koju drugu tečnost.
 16. Koristite samo odgovarajući i ispravan priključak i kabl napajanja. Ne dozvolite da kabl napajanja visi preko ruba stola ili police ili da dotiče vruće površine

17. **UPOZORENJE:** Uvijek isključite uređaj i isključite ga sa napajanja pre promene pribora ili ukoliko morate da dodirujete delove koji se pomeraju za vreme rada uređaja.
18. Nemojte dozvoliti deci upotrebu uređaja ukoliko nisu pod stalnim nadzorom.
19. Ako se vaš uređaj neće koristiti duže vreme, uređaj mora biti isključen sa napajanja. Mora da se osigura da se uređaj ohladi. Čuvajte uređaj na suvom i tamnom mestu.
20. Koristite jedino pribor koji ste dobili zajedno s uređajem. Upotreba neoriginalnog pribora ili pribora koji nije preporučio proizvođač može da bude opasna i može da izazove štetu ili ozlede.
21. Uređaj mora biti isključen sa napajanja za vreme premeštanja, instalacije, održavanja, čišćenja ili popravke
22. Nemojte da koristite uređaj u drugu svrhu nego samo za koju je namenjen.
23. Ovaj uređaj opremljen je dvopolnim utikačem za izmenično napajanje. Uređaj poseduje dvostruku izolaciju (Klasa II zaštite), te nije potrebno dodatno uzemljenje. 
24. Nikada ne stavljajte fen na meki nameštaj, posteljinu, prekrivače ili blizu zida ili druge površine.

Nikada nemojte da pokrivete fen, uvek držite zadnju rešetku i filter slobodnim, bez prepreka ili prašine.

Električno priključenje:

Proverite da napajanje naznačeno na nalepnici uređaja odgovara napajanju vaše električne mreže. Utikač napajanja mora da se priključi samo na napajanje 220-240V~50Hz.

Na uređaju nemojte obavljati nikakve druge operacije osim čišćenja i održavanja. Ne pokušavajte popravljati uređaj, podešavati ili menjati delove unutar uređaja. Za servisne radnje kontaktirajte ovlašćenog servisera.

ČIŠĆENJE I ODRŽAVANJE

1. Isključite fen, izvucite utikač i ostavite fen da se potpuno ohladi
2. Obrišite kućište mekanom vlažnom krpom (po potrebi može da se koristi sredstvo za pranje posuđa). Nemojte da uranjate uređaj u vodu ili druge tečnosti.
3. Uklonite i operite usmerivač (koncentrator) strujanja vazduha u toploj vodi.
4. Pre ponovne upotrebe pazite da su svi delovi suvi i ispravno postavljeni.
5. Nemojte da koristite oštra i abrazivna sredstva za čišćenje.
4. Uređaj je opremljen zadnjom mrežicom. Odvojite zadnju zaštitnu mrežicu i filter i uklonite nakupljanje dlake i prašinu. Redovito čistite unutrašnji filter zakretanjem i uklanjanjem zadnje mrežice (2). Povucite filter i uklonite nakupljene dlake i prašinu.
5. Ako imate dugu kosu ili koristite "stajling" proizvode, redovito čistite filter, barem jednom mesečno.
8. Nikada nemojte pokušavati da očistite filter umetanjem predmeta u zadnju mrežicu.

NEMOJTE DA URANJATE UREĐAJ ILI KABL NAPAJANJA U VODU ILI DRUGE TEČNOSTI

ODLAGANJE UREĐAJA


Uvek obezbedite da se fen potpuno ohladi.

Nemojte omatati kabl napajanja oko uređaja. Čuvajte uređaj u originalnom pakovanju na hladnom i suvom mestu.

DELOVI UREĐAJA

HD-2201CD:

1. Uski usmerivač vazduha
2. Uklonjiva mrežica i Filter
3. Prekidač za podešavanje temperature vazduha
4. Prekidač za Uklj./Isklj. i podešavanje 2 brzine protoka vazduha
5. Difuzor
6. Otvor za vešanje



HD-1600FT:

1. Usmjerivač vazduha
2. Uklonjiva mrežica i Filter
4. Prekidač za Uklj./Isklj. i podešavanje 2 brzine protoka i temperature vazduha
6. Otvor za vešanje uređaja
7. Preklopna ručka



UPOTREBA FENA

PRIPREMA ZA UPOTREBU

Molimo Vas da pročitate ova uputstva pre početka korišćenja i da ih spremite za buduće potrebe.

1. Uklonite svo pakovanje i sačuvajte pakovanje za čuvanje i odlaganje uređaja.
2. NEMOJTE da uključujete uređaj na napajanje dok to nije potrebno.
3. Operite i obrišite suvim peškirom kosu.
4. Obezbedite da su vam ruke suve i da iz kose ne kaplje voda.
5. Uvek obrišite mokru kosu peškirom kako biste uklonili višak vode.
6. Ako želite, priključite na fen Usmerivač mlaza vazduha ili Difuzor.
7. Priključite uređaj na odgovarajuću mrežnu utičnicu i uključite ga.
8. Nakon završetka sušenja, isključite uređaj i izvucite utikač iz utičnice.

OPASKA: *Ukoliko motor uređaja ne radi ispravno ili je blokiran protok vazduha, uključiti će se termalno isključivanje kako ne bi došlo do pregrevanja i kvara motora.*

SAVETI

1. Generalno, postavite fen na najveću brzinu i najvišu temperaturu za početno sušenje, grubo sušenje i sušenje "jače i teže" kose. Koristite niže postavke za finiju i laganiju kosu te da biste imali precizniju kontrolu nad stiliziranjem kose.
2. Koristite usmerivač vazduha (koncentrator) da biste pomogli usmeriti protok vazduha.

SUŠENJE S DIFUZOROM (opcija)

Prilikom upotrebe difuzora koristite niži ili srednji nivo za brzinu i temperaturu. Kosu sušite tako da vrhove kose položite na difuzor pa pošto se osuši jedan deo kose, krenite dalje.

TEHNIČKI PODACI

	HD-2201CD	HD-1600FT
Napajanje:	AC 220-240V, 50/60Hz	AC 220-240V, 50/60Hz
Snaga	2200W	1600W

ODLAGANJE ELEKTRIČNE I ELEKTRONIČKE OPREME

Proizvodi označeni ovim simbolom spadaju u grupu električne i elektronske opreme (EE proizvodi) i ne smeju da se bacaju zajedno sa uobičajenim kućnim otpadom.



Pravilnim postupanjem, zbrinjavanjem i recikliranjem proizvoda, sprečavate potencijalno negativne posledice na ljudsko zdravlje i okolinu, koje mogu da nastanu kao posledica neadekvatnog zbrinjavanja ili bacanja ovog proizvoda.

Za više informacija o zbrinjavanju i recikliranju, obratite se prodavcu ili najbližem centru za prikupljanje i reciklažu EE otpada.

IZJAVA O USAGLAŠENOSTI

Ovaj uređaj proizveden je i usaglašen sa važećim Evropskim normama i sa svim važećim Direktivama i Regulativama

Za izjavu o usaglašenosti, kontaktujte KimTeh d.o.o., Viline vode bb, Slobodna zona Beograd L12/4, 11000 Beograd.

Telefon: 011 20 70 600 ,

Fax: 011 2070 854 , 011 3313 596, E-mail: prodaja@kimtec.rs



Фен
HD-2201CD
HD-1600FT



Важно е пред употреба на уредот во целост да го прочитате ова упатство и да го чувате на сигурно место за во иднина.

ДОБРОДОЈДОВТЕ!

Овој уред ги задоволува највисоките стандарди и носи иновативна технологија и висока удобност на употреба.

Внимателно прочитајте го ова упатство пред да започнете со користење на вашата микробранова печка и чувајте го упатството на сигурно и познато место за во иднина.

Ако ги следите овие упатства и се придржувате до сите сигурносни предупредувања, вашиот нов уред ќе ве служи со години.

ЧУВАЈТЕ ГО ОВА УПАТСТВО И ДОКОЛКУ ГО ПРОДАДЕТЕ ИЛИ ПОКЛОНИТЕ УРЕДОТ НА ДРУГО ЛИЦЕ; ЗАДОЛЖИТЕЛНО ПРИЛОЖЕТЕ ГО И ОВОЈ ПРИРАЧНИК!

ВАЖНИ ПРЕДУПРЕДУВАЊА И СИГУРНОСНИ УПАТСТВА



Гром со симбол во триаголникот го предупредува корисникот на присутност на опасност и неизолиран напон во производот кој може да биде доволно силен да претставува опасност од струен удар.



Извичникот во триаголникот го предупредува корисникот на присутност на важно упатство за користење и одржување во документот приложен со производот.



ВНИМАНИЕ




**ОПАСНОСТ ОД СТРУЕН УДАР
НЕ ОТВАРАЈ**

Немојте да го вадите поклопецот од уредот. Во никој случај на корисникот му е дозволено да спроведува било какви поправки на уредот. Тоа треба да го изврши овластениот сервисер.

ВАЖНИ СИГУРНОСНИ МЕРКИ

1. Уредот смее да го користат деца од 8 години и постари и лица со намалени физички, сетилни или ментални способности или недостаток на искуство и знаење, ако се под надзор или ако одговорното лице за нивната сигурност ги упатила како сигурно да го користат апаратот и ако ги разбрале потенцијалните опасности на кој се изложени за време на користење на уредот.
2. Децата не смеат да си играат со уредот.
3. Чистење и одржување на уредот не смее да го извршува деца освен ако не се под надзор.
4. Потребно е да ги надгледувате децата за да не си играат со уредот
5. **ПРЕДУПРЕДУВАЊЕ:** уредот немојте да го користите во близина во близина на када, туш, миење слив или други сад со вода. 
6. Доколку фенот за коса го користите во купатило, исклучете го од штекер со обзир на близина на вода и потенцијална опасност и кога уредот е исклучен.
7. Како дополнителна заштита, се препорачува инсталација на уредот за диференцијална струја (RCD) која служи за пратење на работната струја

- да не преминува 30mA. Прашајте електричар за совет.
8. По употребата, исчистете го апаратот за да избегнете акумулација на маснотии и друга нечистотија.
 9. Чувајте го уредот и неговиот кабел за напојување надвор од дофат на деца. Деац треба да ги држите подалеку од уредот, освен ако не се под надзор.
 10. Ако кабелот за напојување е оштетен, за да се избегне потенцијално опасна ситуација, кабелот мора да биде заменет кај производителот, сервисерот или друго квалификувано лице.
 11. Секогаш внимавајте рацете да ви бидат суви при извлекување на кабелот за напојување од штекер. Никогаш немојте да го вадите кабелот со повлекување на истиот.
 12. Никогаш не го помрднувајте уредот со влечење на кабелот и бидете сигурни дека кабелот не е заплеткано или мелени.
 13. Уредот е наменет за користење во домаќинството. Немојте да користите уреди за било која друга цел.
 14. Немојте да го користите уредот на отворен простор.
 15. За да се спречи ризикот од изложување на електричен шок, да се избегне истекување на течноста на уредот или неговите делови, и никогаш не го потопувајте струјниот кабел во вода или друга течност.
 16. Користете го само правилно и точно конекција и кабелот за напојување. Кабелот за напојување не смее да виси преку рабови од стол, работни површини и не смее да биде во контакт со топли површини.

17. **ПРЕДУПРЕДУВАЊЕ:** Секогаш исклучете го уредот од напојувањето пред да го промените додатоци или ако треба да се допирајте ги деловите кои се движат во текот на работата.
18. Не дозволувајте деца да го користат уредот ако не се под постојан надзор
19. Ако уредот не се користи за долго време, уредот мора да биде исклучен од напојувањето. Тие мора да се осигура дека системот се лади. Фрлете го уредот на суво и темно место.
20. Користите само прибор кој е препорачан од страна на производителот.
21. Уредот мора да биде исклучен од струја за време на преселувањето, одржување, чистење или поправка.
22. Користете го уредот само за целта која е наменет.
23. Овој уред е опремен со пол-приклучок за струја. Уредот има двојна изолација (класа на заштита II), и без дополнителни заземјување. 
24. Фенот немојте да го чувате на мека подлога, постелнина, облека или во близина на сид или слични површини.
Фенот немојте да го прекривате. Секогаш држете ја задната решетка и филтерот, без пречки или прашина

Електрично поврзување:

Проверете дека снабдувањето со струја, означени на етикетата на уредот одговара на силата на вашата електрична мрежа. Приклучокот за струја мора да биде поврзан само со 220-240V 50 Hz.

На уредот, не вршат никакви други операции освен за чистење и одржување. Не обидувајте се да поправка на машина, се приспособат или промена на деловите во внатрешноста на уредот. За промет на услуги, контактирајте со овластен сервисен центар.

ЧИСТЕЊЕ И ОДРЖУВАЊЕ

1. Исклучете го фенот, исклучете го од штекер и оставете го во потполност да се олади.
2. Куќиштето на уредот избришете го со мека и влажна ткаенина (доколку е потребно можете да користите и мала количина на средство за чистење).
3. Отстранете го и исперете го насочувачот на воздух.
4. Пред повторна употреба сите делови мораат потполно да бидат суви.
5. Немојте да користите агресивни средства за чистење.
6. На уредот се наоѓа филтер на задната страна кој спречува влегување на коса, прашина и стално мора да биде чист. Редовно чистете го филтерот (2) така што ќе ја извадите задната решетка на филтерот. Извадете го филтерот и отстранете ги сите насобрани нечистотии.
7. Доколку имате долга коса или користете поголема количина на средство за обликување на фризура филтерот чистете го редовно најмалку еднаш месечно.
8. Немојте да се обидувате да го исчистите филтерот со буткање на предмети во него.

НЕМОЈТЕ ДА ГО УРОНУВАТЕ ВО ВОДА ИЛИ БИЛО КАКВА ТЕЧНОСТ

ПАКУВАЊЕ НА ФЕНОТ

Пред да го спакувате фенот, фенот мора да биде потполно ладен.

Струјниот кабел немојте да го виткате околу фенот. Фенот ставете го во оригиналната кутија на суво и ладно место.

ДЕЛОВИ НА УРЕДОТ

HD-2201CD:

1. Млазницата воздух
2. Отстранливи решетката и филтер
3. Прекинувачот за да го поставите температурата на воздухот
4. Прекинувачот за да го поставите брзината на проток на воздух
5. Дифузор
6. Кука за закачување



HD-1600FT:

1. Млазницата воздух
2. Отстранливи решетката и филтер
4. Прекинувач за вклучување и исклучување и да го поставите на проток и температурата на воздухот
6. Кука за закачување
7. Со можност за преклопување рачка



УПОТРЕБА

ПОДГОТОВКА ЗА КОРИСТЕЊЕ

Ве молиме прочитајте ги овие упатства пред да започнете со користење и сочувајте ги за во иднина.

1. Отстранетото пакување чувајте го се додека не сте потполно сигурни дека фенот за коса работи правилно.
2. Немојте да го вклучувајте уредот во струја пред да сакате да го користите.
3. Косата третирајте ја како што сте ја третирале и до сега.
4. Внимавајте рацете да не ви се мокри и од нив да не капе вода.
5. Косата прво исушете ја со помош на пешкир.
6. Доколку сакате, на врвот на фенот ставете додаток Professional Concentrator
7. Фенот вклучете го директно во штекер и вклучете го со помош на копчињата.
8. По сушењето, запрете уредот и повлечете го приклучокот од штекерот.

ЗАБЕЛЕШКА: Доколку моторот на уредот не работи правилно ќе се вклучи терминалното исклучување за да не дојде до прегреување и дефект на моторот.

СОВЕТИ

1. За почетно сушење на коса, за густа коса и за брзо сушење користете поголема брзина и висока температура. Ниска брзина и температура за ретка коса или за уредување на фризура или за прецизна контрола на уредот.
2. Користете продолжување на протокот на воздух за подобро целни воздух.

СУШЕЊЕ СО ДИФУЗОР (опција)

При користење на дифузор користење на долниот и средниот брзината и температурата.

Сува коса, така што врвовите на косата се постават на дифузор. Откако сте се суши дел од косата, се движи.

ТЕХНИЧКИ ПОДАТОЦИ

	HD-2201CD	HD-1600FT
Волтажа:	AC 220-240V, 50/60Hz	AC 220-240V, 50/60Hz
Моќ	2200W	1600W

ПРИЈАТЕЛСКИ ОДНОС ПРЕМА ОКОЛИНАТА



Производите означени со овој симбол означуваат дека производот спаѓа во групата на електрични и електронска опрема (ЕЕ Производи) и не смее да се одложува заедно со домаќинскиот отпад.

Правилно постапување и рециклирање на производот, спречува потенцијални негативни последици на човековото здравје и околината кои можат да настанат заради неадекватно згрижување или фрлање на ваков вид на отпад. За повеќе информации за рециклирањето на овој производ ве молам контактирајте вашата локална фирма за ваков вид на отпад или маркетот во кој сте го купиле овој производ.

ИЗЈАВА ЗА СОГЛАНОСТ

Овој уред е произведен согласно со важечките Европски норми согласно со сите важечки Директиви и Регулативи.

EU Изјавата за согласност можете да ја превземете од следниов линк: www.msan.hr/dokumentacija/artikala



Tharëse flokësh

HD-2201CD

HD-1600FT



Ruajini me kujdes këto udhëzime. Në rast të shitjes ose dhënies së pajisjes njerëzve tjerë, përkujdesuni që t'ju jepni edhe këto udhëzime.

ME RËNDËSI: Ju lusim të ruani këtë manual që të mundeni edhe në të ardhmen të përdorni sipas nevojës. Ne besojmë që siguria e aparatit është prioritet i secilit prodhues gjatë përpilimit të produktit. Ju lusim që secilin aparat të përdorni me kujdes dhe sigurt, dhe të keni vëmendje udhëzimet dhe paralajmërimet e rëndësishme. **Udhëzime të rëndësishme të aparatit për lagështim të ajrit.**

LEXONI KËTO UDHËZIME ME KUJDES DHE RUAJTUR ATO NË NJË VEND ME REPUTACION PËR REFERENCË NË TË ARDHMEN!

NËSE JU TË TRANSFEROJË KËTË PAJISJE, JU LUTEM BASHKANGJITNI PAJISJEN DHE KËTO UDHËZIME!

PARALAJMËRIME TË RËNDËSISHME DHE UDHËZIME SIGURIE



Rrufeja me simbolin e shigjetës brenda trekëndëshit barabrinjës paralajmëron përdoruesin për prani të rrymës së rrezikshme dhe të jo-izoluar brenda prodhimit që mund të aq i fuqishëm sa të paraqesë rrezik nga goditja elektrike.



Pikëçuditja brenda trekëndëshit barabrinjës paralajmëron përdoruesin për prani të udhëzimeve të rëndësishme për përdorim dhe mirëmbajtje në dokumentin e dhënë me prodhimin.



KUJDES



**RREZIK NGA GODITJA ELEKTRIKE
MOS HAPNI**

Mos e hiqni kapakun e pajisjes. Në asnjë rast përdoruesit nuk i lejohet të kryejë çfarëdo pune të riparimit apo rirregullimit të pajisjes. Lëreni këtë punë për riparuesin e kualifikuar me autorizim.


RREGULLAT E RENDËSISHME TË SIGURISË

1. Këtë pajisje mund të përdorin fëmijë më të mëdhenj se 8 vjet dhe persona me aftësi të zvogëluara fizike, shqisore ose mendore ose me mangësi të përvojës dhe njohurisë, vetëm nëse janë nën mbikëqyrje ose u janë dhënë udhëzime për përdorim të sigurt të pajisjes.
2. Asnjëherë mos lejoni fëmijët të luajnë me pajisjen.
3. Pastrimi dhe mirëmbajtja nuk duhet të angazhohen fëmijët nëse nuk kontrollohen.
4. Fëmijë duhet të jenë nën mbikëqyrje tërë kohën që të siguroheni që nuk luajnë me pajisjen
5. **KUJDES:** Verejtje: pajisja të mos përdoret në afërsi të ujit.
6. Në qoftë se ju përdorni një tharëse flokësh në banjo, stakoj atë nga priza elektrike për shkak të afërsisë së ujit dhe rrezikun e mundshëm edhe kur fikur.
7. Si mbrojtje shtesë, është e rekomandueshme që instalimi i pajisjes së mbetur aktuale (RCD), është përdorur për



të monitoruar vepron aktuale jo më tepër se 30 ma. Konsultoni një elektrikist për këshilla. Asnjëherë mos u mundoni të hapni dhe riparoni pajisjen tuaj kur nuk punon. Mos e zëvendësoni kabllon ose prizën e dëmtuar, kontaktoni riparuesin e autorizuar.

8. Pas përdorimit, është e nevojshme të pastroni pajisjen për të shmangur grumbullimin e yndyrës dhe papastërtive të tjera në pajisje
9. Mbani pajisjen dhe kabllon e saj larg duarve të fëmijëve. Fëmijë duhet të jenë nën mbikëqyrje tërë kohën që të siguroheni që nuk luajnë me pajisjen.
10. Nëse kablo të energjisë është i dëmtuar, nuk e përdorin atë. Aplikoni për qendrën e autorizuar e shërbimit për të zëvendësuar kablo të energjisë.
11. Asnjëherë mos shkëputeni pajisjen nga rrjeti elektrik duke tërhequr në kordonin. Mos e prekni kordonin e rrymës ose plug me duar të lagura lëvizur pajisjen duke tërhequr në kordonin dhe sigurohuni kabllor nuk është tangled ose grimtuar.
12. Kur pajisja është e ndezur dhe fuqia për të punuar, nuk të lënë pajisjen pambikëqyrur.
13. Kjo pajisje është paraparë vetëm për përdorim shtëpiak. Mos e përdorni për qëllime komerciale ose industriale.
14. Pajisja është projektuar për përdorim të brendshëm.
15. Shmangni derdhjen e çfarëdo lëngu mbi pjesët lidhëse të pajisjes.
16. Përdorni vetëm lidhjen e saktë dhe kablo të energjisë.

17. Mbrojeni pajisjen tuaj dhe kabllon e saj nga nxehtësia, drita direkte e diellit, lagështia, objekte të mprehta, etj. Kablloja e gjatë duhet të vendoset në mënyrë që të mos varet nga rafti ose nga tavolina që të shmanget tërhiqja e kabllon nga fëmijët ose pengimi i rastësishëm
18. **KUJDES:** Gjithmonë stakoj pajisjen nga shkëputeni nga furnizimi me energji elektrike para se të ndryshuar pajisje ose në qoftë se keni nevojë për të prekur pjesët që lëvizin gjatë operacionit.
19. Mos e lini pajisjen e kyçur. Shkyçeni kur nuk e përdorni dhe kur ka nevojë për riparim. Kur e shkyçni, përdorni kryen e prizës në vend të kabllon dhe lejoni që pajisja juaj të ftohet.
20. Pajisja duhet të jetë i shkëputur nga furnizimi me energji elektrike gjatë zhvendosjes, instalimin, mirëmbajtjen, pastrimin ose riparimin.
21. Përdorni vetëm aksesoret e prodhuar ose të rekomanduara nga prodhuesi.
22. Mos kryeni asnjë veprim në pajisjen tuaj përveç pastrimit dhe mirëmbajtjes. Mos u mundoni të riparoni, rirregulloni ose zëvendësoni pjesë të pajisjes tuaj. Ju lutemi kontaktoni personel të kualifikuar.
23. Kjo pajisje është e pajisur me një plug pol për pushtet AC. Pajisja ka një izolim të dyfishtë (Class II mbrojtje), dhe nuk ka argumentim shtesë 
24. Asnjëherë mos i vendosni flokët në mobilje të buta, në shtrat, në batanije ose në afërsi të murit ose sipërfaqes tjetër.
Asnjëherë mos mbuloni flokët, mbani gjithmonë rretin dhe filtrin pa asnjë pengesë ose pa pluhur.

Lidhja elektrike

Kontrolloni se furnizimi me energji elektrike tregohet në etiketën e produktit korrespondon me rrjeta tuaj furnizimit me energji elektrike. Spina duhet të lidhet vetëm me 220-240V 50 Hz.

Në pajisjen, nuk kryejnë operacione të tjera përveç për pastrimin dhe mirëmbajtjen. Mos u përpiqni për të riparuar pajisjen, tweaking ose të ndryshojë pjesë brenda pajisjes. Për operacionet e shërbimit, kontaktoni një ofrues të autorizuar të shërbimit.

PASTRIM DHE MIREMBAJTJE

1. Shqit tharesen e flokeve ,dhe hiqeni nga prize dhe liheni te ftohet e gjitha.
2. Fshini gjatë kornizë te jashtme duke përdorur një leckë të butë të lagur (nëse është e nevojshme pak larje mund të përdoret pak lenge) Mos e të zhytet njësia në ujë apo dhe vende te tjera te lengeshme
3. Hiqni dhe pastroni shtesat e tharesit në ujë të ngrohtë me sapun
4. Siguruar të gjitha pjesët janë të thata tërësisht me një peshqir të butë para se ripërdorimit
5. Mos përdorni Lëndë gërryese të ashpër ose pastrues. Tërheqë filtrin dhe të hequr çdo pjese flokëve dhe pluhuri
6. Kjo pajisje është e pajisur me një rrjetë mbrapa. Për të parandaluar një hyrje e , pluhuri apo daljet dhe duhet të mbahen të pastra. Rregullisht pastroni filtrin e brendshëm nga pluhuri dhe largimin e grilës se pasme të hyrjes (2). Tërheqë filtrin dhe për të hequr çdo pjesë e flokëve dhe pluhuri.
7. Në qoftë se keni flokë të gjatë apo përdorin sasi të lartë të produkteve styling, pastroni filtrin rregullisht. d.m.th. pakten nje here ne muaj.
8. Asnjëherë përpjekje për të pastruar filtrin duke futur një send per pastrim.

MOS E ZHYT PAJISJEN OSE KORDONIN ELEKTRIK NË UJË OSE LËNGJE TË TJERA

STORAGE

Siguruar tharesen e flokesh është tërësisht e ftohtë dhe e thatë .

MOS te mbyllet kablo e furnizimit rreth pajisjes. Të ruajtur në kuti origjinale në një vend të freskët, të thatë.

PJESËVE TË PAJISJEVE

HD-2201CD:

1. Koncentratori I hollë
2. Filter air zhvendoses
3. Buton per nxeht me 3 cilësi
4. Kyqje/shkyqje butoni me 2 shpejtësi
5. Difuzeri
6. Mbjajtësi



HD-1600FT:

1. Koncentratori I hollë
2. Filter air zhvendoses
4. Kyqje/shkyqje butoni me 2 shpejtësi
6. Mbjajtësi
7. Trajtuar Folding



PERDORIMI I THARËSES SË FLOKËVE PËRGATITJA PËR PËRDORIM

Ju lutemi lexoni këto udhëzime para operimit dhe mbajë për referencë në të ardhmen.

1. Hiqni të gjithë paketimin dhe të mbani të sigurt deri sa të kënaqur tharëse të flokëve tuaj është duke vepruar si duhet.
2. MOS E FUT në prizë deri sat ë jeni gati për përdorim.
3. Lajë dhe condiciononi flokët si qdo here normalisht.
4. Të jeni të sigurt se duart janë të thata dhe flokët të mos pikin me ujë.
5. Gjithmonë thani flokët me një peshqir për të hequr lagështi të tepërt
6. Nëse dëshironi, bashkëngjitni flotacionin e hollë në grykë të tharëses së flokëve
7. Kyqni pajisjen në një furnizim të pershtatshëm të rrymes dhe starto me përdorim.
8. Pas tharjes, të ndaluar pajisjen dhe tërhiqni spinën nga priza.

SHËNIM: Nëse pajisja motori i tretë nuk është duke punuar si duhet do të përfshihen mbyllje termike për të parandaluar mbinxehje dhe motor dështimin

KUPTIMET DHE KËSHILLAT

1. Si udhëzim i përgjithshëm të përdorni cilësimet më të larta të ngrohjes / shpejtësisë për tharje të parë, tharje të vrazhdë dhe flokët e trashë të rënda. Përdor vendosjen më të ulët për flokë të bukura për të përfunduar stilingun tuaj dhe për kontroll më të saktë
2. Përdorni koncentratorin për të ndihmuar qarkullimin e ajrit të drejtpërdrejtë Tharje shpërndarese Operojnë aplikimin në parametrat të ulëta ose mesatare të dëgjuar vetëm Lehtë të prekur flokët me gishtat e shpërndarësit, tharjes në ndarje përpara se të vendosej nga ana tjetër.

THARJE ME NJË DIFFUSER (alternativë)

Tharje shpërndarese

Operojnë aplikimin në parametrat të ulëta ose mesatare të dëgjuar vetëm Lehtë të prekur flokët me gishtat e shpërndarësit, tharjes në ndarje përpara se të vendosej nga ana tjetër.

SHËNIMET TEKNIKE:

	HD-2201CD	HD-1600FT
Furnizimi:	AC 220-240V, 50/60Hz,	AC 220-240V, 50/60Hz
Pushtet:	2000W	1200W

QËNDRIM MIQËSOR NDAJ MJEDISIT JETËSOR



Prodhimet e shënuara me këtë simbol tregojnë se prodhimi i përket një grupi të pajisjeve elektrike dhe elektronike (prodhime EE), dhe nuk duhet të hidhen bashkë me mbeturina shtëpiake ose të rënda.

Trajtimi i saktë, asgjësimi dhe riciklimi i prodhimeve, parandalon efektet e mundshme negative në shëndetin e njeriut dhe mjedisin, të cilat mund të lindin për shkak të kujdesit të pamjaftueshëm ose hedhjen e këtij prodhimi.

Për më shumë informacione në lidhje me riciklimin dhe asgjësimin e këtij prodhimi, ju lutemi kontaktoni lokale për asgjësimin e mbetjeve të rrezikshme ose dyqanin tuaj, ku keni blerë prodhimin.

DEKLARATA E BE-SË PËR PËRPUTHSHMËRI

Kjo pajisje është prodhuar në përputhje me standardet e aplikueshme evropiane dhe në përputhje me të gjitha direktivat dhe rregulloret në fuqi.

Deklarata e BE-së për përputhshmërinë mund të shkarkohet nga linkun në vijim: www.msan.hr/dokumentacijaartikala



Sušilnik za lase

HD-2201CD

HD-1600FT



Pred uporabo natančno preberite navodila in jih shranite za morebitno prihodnjo uporabo.

DOBRODOŠLI!

Hvala vam za izbiro in nakup Vivax naprave.

Ta naprava ustreza najvišjim standardom, inovativni tehnologiji in visokemu udobju in učinkovitosti uporabe.

Pozorno preberite ta navodila pred uporabo vaše nove naprave in jih obdržite in shranite na znano mesto v primeru prihodnje uporabe.

Če boste držali navodil, vam bo nova naprava zvesto služila dolga leta.

POZORNO PREBERITE TA NAVODILA IN JIH SHRANITE ZA POZNEJŠO UPORABO!

ČE PRODATE ALI PREDATE TO NAPRAVO, SE PREPRIČAJTE, DA IZDELKU PRILOŽITE TUDI TA NAVODILA.

POMEMBNA OPOZORILA IN VARNOSTNA NAVODILA



Strela s puščico znotraj enakostraničnega trikotnika opozarja uporabnika na prisotnost nevarne in neizolirane napetosti v izdelku, ki je lahko dovolj močna, da predstavlja nevarnost električnega udara.



Klicaj znotraj enakostraničnega trikotnika opozarja uporabnika na pomembna navodila za uporabo in vzdrževanje v dokumentu z izdelkom.




POZOR



**Nevarnost električnega udara
NE ODPIRAJ**


Ne odstranite pokrova naprave. V nobenem primeru uporabnik ne sme izvajati kakršnih koli popravil ali sprememb na napravi. Prepustite to delo pooblaščenemu serviserju. Da bi zmanjšali nevarnost požara, električnega udara, poškodb ali pri uporabi naprave, vedno upoštevajte naslednje osnovne varnostne ukrepe, vključno z naslednjimi:

SIGURNOSNE MJERE

1. Ta gospodinjski aparat lahko uporabljajo otroci od 8 let dalje. Lahko ga uporabljajo osebe z zmanjšanimi telesnimi, čutnimi ali duševnimi sposobnostmi, kot tudi osebe z zmanjšanimi intelektualnimi sposobnostmi ali pomanjkanjem izkušenj in znanja (pod pogojem, da so pod nadzorom ali pa da so jim predana navodila glede uporabe aparata na varen način in da se zavedajo vključenih tveganj).
2. Otroci se ne morejo igrati s to napravo.
3. Čiščenja in vzdrževanja ne smejo opravljati otroci, razen če so pod nadzorom.
4. Otroci morajo biti pod nadzorom, da se ne igrajo z aparatom.
5. **OPOZORILO:** Aparata ne uporabljajte v bližini kad, prha, umivalnika ali druge posode za vodo. 
6. Pri uporabi naprave v kopalnici, takoj po uporabi, jo odklopite iz napajanja, ker je bližina vode v nevarnosti, tudi če je naprava izklopljena.
7. Kot dodatno zaščito priporočamo

namestitev naprave za izmenično elektriko (RCD), ki služi temu, da delovna elektrika ne presega 30 mA. Posvetujte se z električarjem.

8. Po uporabi očistite napravo, da preprečite kopičenje masti in druge umazanije.
9. Držite aparat in kabel izven dosega otrok, mlajših od 8 let. Otroci morajo biti pod nadzorom, da se ne igrajo z aparatom.
10. Če se kabel poškoduje, ga mora zamenjati proizvajalec, serviser ali kvalificirana oseba, da se izognete tveganju poškodb.
11. Nikada nemojte odspajati uređaj s napajanja povlačeći za kabel. Nemojte dodirivati kabel napajanja ili utikač mokrim rukama. Nikada nemojte pomicati uređaj povlačenjem za kabel i pazite da kabel ne bude zapetljan ili prignječen.
12. Vedno izključite napajanje, če ga trenutno ne uporabljate, če ga pustite brez nadzora in pred montažo, demontažo ali čiščenjem. Napravo vedno postavite na stabilno in ravno površino, da preprečite prevrnitev ali padanje naprave. Uređaj upotrebljavajte samo u kućanstvu i samo u svrhu za koju je namijenjen.
13. Sušilnika ne uporabljajte na odprtem prostoru
14. Sušilnika nikoli ne potaplajte v vodo ali drugo tekočino.
15. Uporabite samo primeren priključek za to napravo. Ne dovolite, da kabel visi čez rob mize ali pulta.
16. **OPOZORILO:** preden zamenjate dodatno opremo ali če se želite dotakniti delov, ki se premikajo med delovanjem naprave, vedno izklopite napravo in jo odklopite iz napajanja.
17. Otrokom ne dovolite uporabe aparata, če niso pod stalnim nadzorom.

18. Uporabnik napraved ne sme pustiti brez nadzora, medtem ko je priključena na elektriko.
19. Uporabljajte samo dodatno opremo, ki ste jo dobili z napravo. Uporaba neoriginalnih dodatkov ali dodatkov, ki jih proizvajalec ne priporoča, so lahko nevarni in lahko povzročijo poškodbe ali poškodbe.
20. Napravo morate med vgradnjo, vzdrževanjem, čiščenjem ali popravilom izklopiti iz električnega omrežja.
21. Naprave ne uporabljajte za namene, ki niso namenjeni.
22. Ta naprava je opremljena z dvopolnim vtičem za izmenično napajanje. Naprava ima dvojno izolacijo (razred zaščite II), in ne potrebuje nobene dodatne ozemljitve. 
23. Sušilnika ne odlagajte na mehko podlogo, posteljnino, oblačila, v bližini stene ali ostalih podobnih površin. Sušilnika prav tako ne prekrivajte.
24. Nikoli ne pokrijte sušilnika za lase, vedno držite zadnjo masko in filter v prehodu, brez ovir ali prahu.

Električna povezava:

Poskrbite, da napajanje naprave (glej tablico na napravi) ustreza nazivni napetosti omrežja.

Priključite vtičak v pravilno in ozemljeno vtičnico 220-240 V ~ 50 Hz.

Na napravi ne opravljajte nobenih drugih postopkov razen čiščenja in vzdrževanja. Ne poskušajte popravljati naprave, nastaviti ali spremeniti delov znotraj naprave. Za servisne storitve se obrnite na pooblaščenega serviserja.

ČIŠČENJE IN VZDRŽEVANJE

1. Izklopite sušilnik, izključite ga iz električnega omrežja in ga pustite, da se popolnoma ohladi.
2. Ohišje naprave obrišite z mehko vlažno tkanino (po potrebi lahko uporabite malo čistilnega sredstva).

Naprave ne potaplajte v vodo ali druge tekočine.

3. Odstranite in pomijte usmerjevalec zraka.
4. Pred ponovno uporabo morajo biti vsi deli popolnoma suhi.
5. Ne uporabljajte agresivnih sredstev za čiščenje.
6. Na napravi se na zadnji strani nahaja filter, ki preprečuje vstop las in prahu v napravo, in mora biti vedno čist. Redno čistite filter (6) tako, da odvrnete in odstranite zadnjo rešetko na filtru. Izvlecite filter in odstranite vse nečistoče.
7. Če imate dolge lase ali uporabljate večje količine sredstev za oblikovanje pričeske, filter čistite redno vsaj enkrat mesečno.
8. Filtra ne skušajte očistiti tako, da vanj potiskate predmete.

**NAPRAVE NE POTAPLJAJTE V VODO ALI DRUGE
TEKOČINE**

SHRANJEVANJE SUŠILNIKA


Preden pospravite sušilnik, mora ta biti popolnoma hladen.

Električnega kabla ne ovijajte okoli sušilnika. Sušilnik pospravite v originalno embalažo na hladno in suho mesto.

DELI NAPRAVE

HD-2201CD:

1. Zračni usmerjevalnik
2. Snemljiva mreža in filter
3. Stikalo za nastavitev temperature zraka
4. Vklop. / izklop. stikalo. in nastavitev 2 pretoka zraka
5. Difuzor
6. Viseča loputa



HD-1600FT:

1. Dovajanje zraka
2. Snemljiva mreža in filter
4. Vklop. / izklop. stikalo. in nastavitev 2 pretoka in temperature zraka
6. Zaustavitev naprave
7. Zložljivi ročaj



UPORABA

PRIPRAVA ZA UPORABO

Pred uporabo natančno preberite navodila in jih shranite za morebitno prihodnjo uporabo..

1. Odstranite vso embalažo in hranite embalažo za shranjevanje in odstranjevanje naprave.
2. NE vklopite napajalne enote, dokler je ne potrebujete.
3. S suhim brisačem operite in suho obrišite.
4. Prepričajte se, da so vaše roke suhe in da lasje ne kapljajo iz las.
5. Vedno obrišite mokre lase z brisačo, da odstranite odvečno vodo.
6. Po želji jo povežite z letalskim operaterjem ali difuzorjem.
7. Napravo priključite na ustrezno električno vtičnico in jo vklopite.
8. Po koncu sušenja izklopite aparat in izvlecite napravo iz vtičnice.

POZOR: Če motorna enota ne deluje pravilno ali je pretok zraka blokiran, se izklopi stikalo termičnega izklopa, da se prepreči pregrevanje ali izpad motorja.

NASVETI

1. Na splošno sušilnik nastavite z najvišjo hitrostjo in najvišjo temperaturo za začetno sušenje, grobo sušenje in sušenje "močnejših in težjih" las. Uporabite nižje nastavitve za lažje in lažje lase ter natančnejši nadzor nad stylingom las.
2. Uporabite zračni usmerjevalnik (pesto), ki pomaga usmeriti pretok zraka

SUŠENJE DIFUZORJEV (možnost)

Pri uporabi difuzorjev uporabite nižjo ali srednjo hitrost in temperaturo.

Posušite svoje lase, tako da dlačice namignite na difuzor. Ko posušite del las, pojdite naprej.

TEHNIŠKI PODACI

	HD-2201CD	HD-1600FT
Napajanje:	AC 220-240V, 50/60Hz	AC 220-240V, 50/60Hz
Moč	2200W	1600W

ODLAGANJE ELEKTRIČNE IN ELEKTRONSKE OPREME



Izdelki označeni s tem simbolom, kažejo na to, da proizvod spada v skupino električne in elektronske opreme (EE izdelki) in se ne sme odlagati skupaj z gospodinjstvi ali kosovnimi odpadki.

Pravilno ravnanje, odlaganje in recikliranje izdelkov preprečuje morebitne negativne učinke na zdravje ljudi in okolja, ki lahko nastanejo zaradi neustreznega odlaganja ali odstranjevanja izdelka.

Za več informacij o recikliranju in odstranjevanju tega izdelka se obrnite na vašo lokalno pisarno za odstranjevanje nevarnih odpadkov ali trgovino, kjer ste izdelek kupili.

EU IZJAVA O SKLADNOSTI

Ta naprava je izdelana v skladu z veljavnimi evropskimi standardi in v skladu z vsemi veljavnimi direktivami in predpisi.

EU Izjavo o skladnosti lahko prenesete iz naslednje povezave:

www.msan.hr/dokumentacija/artikala



Hairdrayer
HD-2201CD
HD-1600FT



It is important that you read these instructions before using your product and we strongly recommend that you keep them in a safe place for future reference.

WELCOME!

This device meets the highest standards, innovative technology and high comfort use.


Read these instructions carefully before using your new unit, and keep it carefully.


If you follow the instructions, your new appliances will provide you with many years of good service.

READ CAREFULLY THIS MANUAL AND KEEP THEM FOR FUTURE REFERENCE!

IF YOU SELL OR TRANSFER DEVICE TO OTHER PEOPLE, BE SURE TO INCLUDE THESE INSTRUCTIONS!

IMPORTANT SAFETY INSTRUCTIONS WARNING

 The flash with the symbol of arrowhead, inside an equilateral triangle alerts the user about the presence of a dangerous tension not isolated inside the product which can be sufficiently powerful to constitute a risk of electrocution.


 The point of exclamation inside an equilateral triangle alerts the user about the presence of important operating instructions and maintenance in the document enclosed in the package.

 **CAUTION** 

RISK OF ELECTRIC SHOCK DO NOT OPEN

Do not open the cover. In no case the user is allowed to operate inside the unit. Only a qualified technician from the manufacture is entitled to operate. By ignoring the safety instructions, the manufacturer cannot be hold responsible for the damage.


SAFETY PRECAUTIONS

1. The appliance can be used by children aged from 8 years and above and persons with reduced physical, sensory or mental capabilities or lack of experience and knowledge if they have been given supervision or instruction concerning use of the appliance in a safe way and understand the hazards involved.
2. Children shall not play with the appliance.
3. Cleaning and user maintenance shall not be made by children without supervision.
4. Children being supervised not to play with the appliance
5. **WARNING:** Do not use this appliance near bathtubs, showers, basins or other vessels containing water. 
6. When the Hairdrayer is used in a bathroom, unplug it after use since the proximity of water presents a hazard even when the hairdrayer is switched off.
7. For additional protection, the installation of a residual current device (RCD) having a rated residual operating current not exceeding 30mA is advisable in the

electrical circuit supplying the bathroom
Ask your installer for advice.

8. After use the appliance should be cleaned to avoid the accumulation of grease and other residues.
9. Keep the appliance and its cord out of reach of children. Children should be supervised to ensure that they do not play with the appliance
10. If the supply cord is damaged, it must be replaced by the manufacturer, its service agent or similarly qualified persons in order to avoid a hazard.
11. Never unplug the feed cable from the plug by tugging on the cable. Do not touch the feed cable with wet hands
Never move the appliance by pulling the cord and make sure the cord cannot become entangled.
12. Always disconnect the appliance from the supply if it is left unattended and before assembling, disassembling or cleaning. The user must not leave the device unattended while it is connected to the supply.
13. This appliance is only to be used for household purposes and only for the purpose it is made for.
14. This appliance is intended for indoor use only
15. To protect yourself against an electric shock, do not immerse the cord, plug or appliance cabinet (motor body) in the water or any other liquid.
16. Only use the appropriate power plug and power socket for this device.
17. **WARNING:** Switch off the appliance before changing accessories or approaching parts which move in use.
18. Do not allow children to use the appliance without supervision.
19. If your device will not be used for a long period of time, the device must be unplugged. Store your device in dry

and enclosed locations.

20. Device must be unplugged from the mains during mounting and maintenance or repair works.
21. The use of accessory attachments, not recommended or sold by the appliance manufacturer, may cause hazards.
22. Do not use appliance other than for its intended use.
23. This device is equipped with a two-pole plug for AC power. The unit has a double insulation (Class II protection) and no additional grounding is required. 
24. Never put the hair dryer down on soft furnishings, bedding or close to a wall or other surface.
Never cover the hair dryer, always keep rear air inlet grille and filter dust and fluff free

Electrical connection

Make sure that the voltage (see name plate) and your home power supply match. The mains plug should only be inserted into a correctly installed 220-240V ~ 50 Hz socket.

No user-serviceable parts inside. Refer servicing to qualified service personnel.

CLEANING AND MAINTENANCE.

1. Switch the hair dryer off, unplug from the mains and allow to cool fully
2. Wipe over the casing using a soft damp cloth (If necessary a little washing up liquid may be used) Do not immerse the unit in water or any other liquid
3. Remove and wash the concentrator in warm soapy water.
4. Ensure all parts are dried thoroughly with a soft towel before reusing
5. Do not use harsh abrasives or cleaners. Withdraw the filter and remove any build up of hair and dust.
4. This appliance is fitted with a rear mesh. To prevent an ingress of hair, dust or fluff and it MUST be kept clean. Regularly clean the internal filter by twisting and removing the rear inlet grille (2). Withdraw the filter and remove any build up of hair and dust.
5. If you have long hair or use high amount of styling products, clean the filter regularly, i.e. at least once a month.
8. Never attempt to clean the filter by inserting an implement

DO NOT IMMERSE POWER CABLE AND CABINET IN WATER OR ANY LIQUID

STORAGE

Ensure the hair dryer is completely cool and hair dry.

DO NOT wrap the supply cord around the appliance. Store in original box in a cool, dry place.

PARTS NAME

HD-2201CD

1. Air Slim Concentrator
2. Removable Air Filter
3. Heat Settings switch
4. On/Off switch with 2 speed settings
5. Difusor
6. Hanging loop



HD-1600FT

1. Air Concentrator
2. Removable Air Filter
4. On/Off Switch with 2 air speed and temperature settings
6. Hanging loop
7. Foldable handle



USING YOUR HAIR DRYER

PREPARING FOR USE

Please read these instruction before operating and retain for future reference.

1. Remove all packaging and keep safe until satisfied your hair dryer is operating correctly
2. DO NOT plug in until ready to use
3. Wash and condition hair as you would normally
4. Ensure hands are dry and hair is not dripping wet
5. Always blot hair dry with a towel to remove excess moisture
6. If desired, attach the Salon Slim Concentrator to the nozzle of the hair dryer
7. Plug the unit into a suitable mains supply and switch on.
8. After you finish hair drying, switch off hair dryer and pull out plug from wall power socket.

NOTE: *The thermal cut-out and thermal link will be action to prevent dangerous overheating when the motor has problem.*

HINTS AND TIPS

1. As a general guide use higher heat/speed settings for initial drying, rough drying and thicker heavier hair. Use lower setting for finer hair, to complete your styler and for more precise control.
2. Use concentrator to help direct airflow

DIFFUSER DRYING (option)

Operate the appliance on the low or medium hear settings only Lightly touch the hair with the fingers of the diffuser, drying one section before moving onto another

TECHNICAL DATA

	HD-2201CD	HD-1600FT
Voltage:	AC 220-240V, 50/60Hz	AC 220-240V, 50/60Hz
Power	2200W	1600W

DISPOSAL OF ELECTRICAL AND ELECTRONIC EQUIPMENT



To protect our environment and to recycle the raw materials used as completely as possible, the consumer is asked to return unserviceable equipment to the public collection system for electrical and electronic. The symbol of the crossed indicates that this product must be returned to the collection point for electronic waste to feed it by recycling the best possible raw material recycling.

By ensuring this product you will prevent possible negative effects on the environment and human health, which could otherwise be caused due to improper disposal of that product. The recycling of materials from this product, you will help to preserve a healthy environment and natural resources.

For detailed information about the collection of EE products contact the dealer where you purchased the product.

EU DECLARATON OF CONFORMITY

This device is manufactured in accordance with the applicable European standards and in accordance with all applicable Directives and Regulations.

EU declaration of conformity can be downloaded from the following link:
www.msan.hr/dokumentacijaartikala



POŠTOVANI!

Zahvaljujemo na kupnji Vivax uređaja i nadamo se da ćete biti zadovoljni odabirom. Ako u jamstvenom roku bude potreban popravak proizvoda, molimo savjetujte se sa ovlaštenim prodavačem koji Vam je proizvod prodao ili nas kontaktirajte na dolje navedene brojeve i adrese. MOLIMO VAS DA PRIJE UPORABE PROIZVODA PAŽLJIVO PROČITATE UPUTE PRILOŽENE UZ PROIZVOD!

JAMSTVENI LIST**VIVAX****HR****MODEL UREĐAJA****SERIJSKI BROJ****DATUM PRODAJE****BROJ RAČUNA PRODAVATELJA****POTPIS I PEČAT PRODAVATELJA**

- Ovim jamstvom M SAN Grupa kao davatelj jamstva u Republici Hrvatskoj jamči besplatan popravak istog u skladu s važećim propisima i u skladu s uvjetima opisanim u ovom jamstvenom listu.
Ovim jamstvom jamčimo da će predmet ovog jamstva raditi bez pogreške uzrokovane eventualnom lošom izradom ili lošim materijalom izrade. Svi, eventualno nastali, kvarovi biti će besplatno otklonjeni u ovlaštenom servisu u jamstvenom roku.
- UVJETI JAMSTVA** Jamstveni rok počinje od dana kupnje proizvoda i traje 12 mjeseci.
- U slučaju kvara na proizvodu koji je predmet ovog jamstva, obvezujemo se da ćemo isti popraviti u najkraćem mogućem roku, a najkasnije u roku od 45 dana. Ako se proizvod ne može popraviti ili se ne popravi u roku od 45 dana, biti će zamijenjen novim. Jamstvo će biti produženo za vrijeme trajanja popravka.
- Jamstvo se priznaje samo uz račun o kupnji, te uz ovaj jamstveni list koji mora biti ispravno popunjen odnosno mora sadržavati datum prodaje, pečat i potpis prodavatelja.
- JAMSTVO NE OBUHVAĆA**
- Redovnu provjeru, održavanje uz zamjenu dijelova koji se troše normalnom upotrebom, prilagođavanje ili promjene za poboljšanje proizvoda za primjenu koji nisu opisane u tehničkim uputama za korištenje, osim ako je za te preinake predočena suglasnost M SAN GRUPA d.o.o.
- Jamstvo se ne priznaje u sljedećim slučajevima:**
Ako kupac ne predoči ispravan jamstveni list i račun o kupnji.
Ako se kupac nije pridržavao uputa o korištenju proizvoda.
Ako je proizvod otvaran, prepravljan ili popravljan od neovlaštene osobe.
Ako su kvarovi na proizvodu nastali djelovanjem više sile kao što su: udar groma, strujni udari u električnoj mreži elementarne nepogode i slično. Ako su kvarovi nastali oštećivanjem zbog nepropisane upotrebe ili nepravilnim transportiranjem. Ako je kvar nastao pogreškom u sustavu na koji je proizvod priključen.
Ovo jamstvo vrijedi samo za robu kupljenu u Republici Hrvatskoj i na teritoriji Rep. Hrvatske i ne mijenja zakonska potrošačka prava važeća u Republici Hrvatskoj u odnosu na ona koja propisuje proizvođač.
- Izjavu o sukladnosti i presliku izvorne Izjave sukladnosti (EU Declaration of Conformity) možete jednostavno preuzeti na našoj internetskoj stranici www.msan.hr/dokumentacija/artikala

Naziv tvrtke davatelja jamstva: **M SAN GRUPA d.o.o., Buzinski prilaz 10,10010 Zagreb-Buzin, tel: 01/3654-961**

CENTRALNI SERVIS:**MR servis d.o.o, Dugoselska cesta 5, 10370 Rugvica****Tel: +385 1 640 1111 Fax: +385 1 365 4982 E-mail [upiti:info@mrsevis.hr](mailto:info@mrsevis.hr)****E-mail za prodajne upite: prodaja@mrsevis.hr, Web: www.mrsevis.hr**

U slučaju neispravnosti na proizvodu, molimo vas da kontaktirate vašu trgovinu gdje ste kupili proizvod ili centralni servis naveden u ovoj jamstvenoj izjavi.

DATUM PRIMITKA UREĐAJA NA SERVIS**DATUM POPRAVKA****DATUM PRIMITKA UREĐAJA NA SERVIS****DATUM POPRAVKA**

POŠTOVANI!

Zahvaljujemo Vam na kupovini Vivax proizvoda i nadamo se da ćete biti zadovoljni izborom.

MOLIMO VAS DA PRE UPOTREBE PROIZVODA PAŽLIVO PROČITATE TEHNIČKU DOKUMENTACIJU I DA SE PRILIKOM UPOTREBE PRIDRŽAVATE PRILožENIH UPUTSTAVA

IZJAVA O SAOBRAZNOSTI

VIVAX

SR

OSNOVNI PODACI O PROIZVODU (Popunjava trgovac)

MODEL UREĐAJA	
SERIJSKI BROJ	
DATUM PRODAJE	
BROJ RAČUNA / FISKALNOG ISEČKA	
POTPIS I PEČAT TRGOVCA	

PRAVA POTROŠAČA NA OSNOVU ZAKONA O ZAŠTITI POTROŠAČA I NESAOBRAZNOSTI PROIZVODA

U skladu sa članom 49 Zakona o zaštiti potrošača (Sl.glasnik 88/2021) roba je saobrazna ako:

- odgovara opisu koji je dao prodavac i ako ima svojstva robe koju je prodavac pokazao potrošaču kao uzorak ili model,
- ima svojstva potrebna za naročitu upotrebu za koju je potrošač nabavlja, a koja je bila poznata prodavcu ili mu je morala biti poznata u vreme zaključenja ugovora,
- ako ima svojstva potrebna za redovnu upotrebu robe iste vrste,
- po kvalitetu i funkcionisanju odgovara onome što je uobičajeno kod robe iste vrste i što potrošač može osnovano da očekuje s obzirom na prirodu robe i javna obećanja o posebnim svojstvima robe data od strane prodavca, proizvođača ili njihovim predstavnika, naročito ako je obećanje učinjeno putem oglasa ili na ambalaži robe.

Ako isporučena roba nije saobrazna ugovoru (član 51 Zakona o zaštiti potrošača), potrošač ima pravo da zahteva od prodavca da otkloni nesaobraznost, bez naknade, opravkom ili zamenom, odnosno da zahteva odgovarajuće umanjeње cene ili da raskine ugovor u pogledu te robe.

Potrošač, na prvom mestu, može da bira između zahteva da se nesaobraznost otkloni opravkom ili zamenom.

Ako otklanjanje nesaobraznosti u skladu sa stavom 2. ovog člana, nije moguće ili ako predstavlja nesrazmerno opterećenje za trgovca, potrošač može da zahteva umanjeње cene ili da izjavi da raskida ugovor.

Ne srazmerno opterećenje za trgovca u smislu stava 3. ovog člana, javlja se ako u poređenju sa umanjeњem cene i raskidom ugovora, stvara preterane troškove, uzimajući u obzir:

- 1) Vrednost robe koju bi imala da je saobrazna ugovoru;
- 2) Značaj saobraznosti u konkretnom slučaju;
- 3) Da li se saobraznost može otkloniti bez značajnijih neugodnosti za potrošača.

Potrošač ima pravo da zahteva zamenu, odgovarajuće umanjeње cene ili da raskine ugovor zbog istog ili drugog nedostatka saobraznosti koji se posle prve opravke pojavi, a ponavna opravka je moguća samo uz izričitu saglasnost potrošača.

Svaka opravka ili zamena se mora izvršiti u primerenom roku i bez značajnijih neugodnosti za potrošača, uzimajući u obzir prirodu robe i svrhu zbog koje ju je potrošač nabavio.

Sve troškove koji su neophodni da bi se roba saobrazila ugovoru, a naročito troškovi rada, materijala, preuzimanja i isporuke, snosi trgovac.

Potrošač ima pravo da raskine ugovor, ako ne može da ostvari pravo na opravku ili zamenu, odnosno ako trgovac nije izvršio opravku ili zamenu u primerenom roku ili ako trgovac nije izvršio opravku ili zamenu bez značajnijih nepogodnosti za potrošača.

Ako se nesaobraznost pojavi u roku od šest meseci od dana prelaska rizika na potrošača, potrošač ima pravo da bira između zahteva da se nesaobraznost otkloni zamenom, odgovarajućim umanjeњem cene ili da izjavi da raskida ugovor.

Ako se nesaobraznost pojavi u roku od šest meseci od dana prelaska rizika na potrošača, otklanjanje nesaobraznosti moguće je opravkom uz izričitu saglasnost potrošača.

Potrošač ne može da raskine ugovor ako je nesaobraznost robe neznatna. Prava navedena u stavu 1. ovog člana, ne utiču na pravo potrošača da zahteva od trgovca naknadu štete koja potiče od nesaobraznosti, u skladu sa opštim pravilima o odgovornosti za štetu.

Prodavac je odgovoran za nesaobraznost robe ugovoru koja se pojavi u roku od dve godine od dana prelaska rizika na potrošača.

Ako nesaobraznost nastane u roku od šest meseci od dana prelaska rizika na potrošača, pretpostavlja se da je nesaobraznost postojala u trenutku prelaska rizika, osim ako je to u suprotnosti sa prirodom robe i prirodom određene nesaobraznosti.

Potrošač može da izjavi reklamaciju usmeno na prodajnom mestu gde je roba kupljena, odnosno drugom mestu koje je određeno za prijem reklamacija, telefonom, pisanim putem, elektronskim putem, odnosno na trajnom nosaču zapisa, uz dostavu računa na uvid ili drugog dokaza o kupovini (kopija računa, slip i sl.)

Prodavac je dužan da potrošaču izda pisanu potvrdu ili elektronskim putem potvrdi prijem reklamacije, odnosno saopšti broj pod koim je zavedena njegova reklamacija u evidenciji primljenih reklamacija.

Prodavac je dužan da bez odlaganja, a najkasnije u roku od osam dana od dana prijema reklamacije, pisanim ili elektronskim putem odgovori potrošaču na izjavljenu reklamaciju. Odgovor prodavca na reklamaciju potrošača mora da sadrži odluku da li prihvata reklamaciju, izjašnjenje o zahtevu potrošača i konkretan predlog i rok za rešavanje reklamacije. Rok ne može da bude duži od 15 dana, odnosno 30 dana za tehničku robu i nameštaj, od dana podnošenja reklamacije.

Prodavac je dužan da postupi u skladu sa odlukom, predlogom i rokom za rešavanje reklamacije, ukoliko je dobio prethodnu saglasnost potrošača.

Rok za rešavanje reklamacije prekida se kada potrošač primi odgovor prodavca iz stava 9. člana 55 Zakona o zaštiti potrošača i počinje da teče iznova kada prodavac primi izjašnjenje potrošača. Potrošač je dužan da se izjasni na odgovor prodavca najkasnije u roku od tri dana od dana prijema odgovora prodavca. Ukoliko se potrošač u propisanom roku ne izjasni, smatraće se da nije saglasan sa predlogom prodavca.

Ukoliko prodavac iz objektivnih razloga nije u mogućnosti da udovolji zahtevu potrošača u roku koji je dogovoren, dužan je da o produžavanju roka za rešavanje reklamacije obavesti potrošača i navede rok u kome će je rešiti, kao i da dobije njegovu saglasnost, što je u obavezi da evidentira u evidenciji primljenih reklamacija. Produžavanje roka za rešavanje reklamacija moguće je samo jednom.

Ukoliko prodavac odbije reklamaciju, dužan je da potrošača obavesti o mogućnosti rešavanja spora vansudskim putem i o nadležnim telima za vansudsko rešavanje potrošačkih sporova.

Nemogućnost potrošača da dostavi prodavcu ambalažu robe ne može biti uslov za rešavanje reklamacije niti razlog za odbijanje otklanjanja nesaobraznosti. Trgovac je dužan da Vam odmah, a najkasnije u roku od osam dana od prijema reklamacije odgovori na podneti zahtev i predloži rešavanje reklamacije u skladu sa važećim zakonom.

Ukoliko prodavac usmeno izjavljenu reklamaciju reši u skladu sa zahtevom potrošača prilikom njenog izjavljivanja, nije dužan da potrošaču dostavi potvrdu o primljenoj reklamaciji niti da dostavlja odgovor na reklamaciju.

Centralni servis: BEOGRAD
KIM-TEC d.o.o., Viline vode bb, Slob. zona Bg, Beograd
Tel: 011/207-0684 , E-mail: servis@kimtec.rs

U slučaju neispravnosti na proizvodu, molimo vas da se obratite vašoj prodavnici u kojoj ste kupili proizvod ili centralnom servisu navedenom u ovoj izjavi.

DATUM PRIJEMA UREĐAJA NA SERVIS		
DATUM POPRAVKE		
DATUM PRIJEMA UREĐAJA NA SERVIS		
DATUM POPRAVKE		

POŠTOVANI!

Zahvaljujemo na kupnji Vivax uređaja i nadamo se da ćete biti zadovoljni odabirom. Ako u garantnom roku bude potreban popravak, molimo da sljedite donje upute!

GARANTNI LIST**VIVAX****BiH**

MODEL
SERIJSKI BROJ
DATUM PRODAJE
BROJ RAČUNA
PRODAVATELJ
POTPIS I PEČAT PRODAVATELJA

GARANCIJSKA IZJAVA

1. Ovom garancijom garantira proizvođač proizvoda, preko KIM TEC d.o.o., kao uvoznika i davatelja garancije u Republici Bosni i Hercegovini besplatan popravak istog u skladu s važećim propisima i u skladu s uvjetima opisanim u ovom garantnom listu. Ovom garancijom garantiramo da će predmet ove garancije raditi bez greške uzrokovane eventualnom lošom izradom i lošim materijalom izrade. Svi eventualno nastali kvarovi biti će besplatno otklonjeni u ovlaštenom servisu u garantnom roku.

UVJETI GARANCIJE:

Garantni rok počinje teći od dana kupnje proizvoda i traje 12 mjeseci.

2. U slučaju kvara na proizvodu koji je predmet ove garancije, obavezujemo se da ćemo isti popraviti u najkraćem mogućem roku, a najkasnije u roku od 45 dana. Ako se proizvod ne može popraviti ili se ne popravi u roku od 45 dana, biti će zamijenjen novim. Ako popravak proizvoda traje duže od 10 dana, garancija se produžuje za vrijeme trajanja popravka.

3. Garancija se priznaje samo uz račun o kupnji, te uz ovaj garantni list koji mora biti ispravno popunjen odnosno mora sadržavati datum prodaje, pečat i potpis prodavatelja.

4. Davalac garancije osigurava servis i rezervne dijelove 7 godina od datuma kupnje.

GARANCIJA NE OBUHVATA:

5. Redovnu provjeru, održavanje uz zamjenu dijelova koji se troše normalnom upotrebom. Prilagodavanje ili promjene za poboljšanje proizvoda za primjenu koji nisu opisane u tehničkim uputama za korištenje, osim ako je za te preinake predočena suglasnost KIM TEC d.o.o.

6. Garancija se ne priznaje u sljedećim slučajevima:

- Ako kupac ne predoči ispravan garantni list i račun o kupnji. Ako se kupac nije pridržavao uputa o korištenju proizvoda. Ako je proizvod otvaran, prepravljan ili popravljan od neovlaštene osobe.
- Ako su kvarovi na proizvodu nastali djelovanjem više sile kao što su: udar groma, strujni udar u eletoričnoj mreži, elementarne nepogode i slično. Ako su kvarovi nastali oštećivanjem zbog nepropisane upotrebe ili nepravilnim transportiranjem. Ako je kvar nastao greškom u sustavu na koji je proizvod priključen.

7. Ovaj garantni list ne mijenja zakonska potrošačka prava važeća u Bosni i Hercegovini u odnosu na ona koja propisuje proizvođač. EU Izjava o sukladnosti dostupna je na stranici: www.msan.hr/dokumentacija/artikala

Naziv tvrtke davatelja jamstva : KIM TEC d.o.o., Posilovni Centar 96-2, 72250 Vitez,

Tel: 030/718-800, Fax: 030/718-897, E-mail: servis@kimtec.ba

Centralni servis: KIM TEC d.o.o., Poslovni centar 96-2, 72250 Vitez

Tel: 063 690497, Fax: 030/718-897, E-mail: servis@kimtec.ba

Radno vrijeme: pon-pet: 8:30 – 17:00h

U slučaju neispravnosti na proizvodu, molimo vas obratite se vašoj prodavaonici gdje ste kupili proizvod ili centralnom servisu navedenom u ovoj garancijskoj izjavi.

DATUM PRIJEMA UREĐAJA NA SERVIS
DATUM POPRAVKA
DATUM PRIJEMA UREĐAJA NA SERVIS
DATUM POPRAVKA

ПОЧИТУВАНИ!

Ви благодариме што купивте уред на VIVAX и се надеваме дека сте задоволни со изборот. Доколку во текот на гарантниот рок сејавишлреба од поправка на производот, побарајте совет од продавачот кој ви го продал производот или контактирајте со нас на долунаведените броеви и адреси. **ВЕ МОЛИМЕ ПРЕД УПОТРЕБА НА ПРОИЗВОДОТ ВНИМАТЕЛНО ДА ГИ ПРОЧИТАТЕ УПАТСТВОТА ПРИЛОЖЕНИКОН ПРОИЗВОДОТ!**

ГАРАНТЕН ЛИСТ

VIVAX

MK

МОДЕЛ НА УРЕД

СЕРИСКИ БРОЈ

ДАТУМ НА ПРОДАЖБА

БРОЈ НА СМЕТКА

НАПРОДАВАЧОТ

ПОТПИС И ПЕЧАТ НА ПРОД.

- Со оваа гаранција производителот на производот, преку ПАКОМ КОМПАНИ д.о.о.ел како увтаник и извршител на гаранцијата во Република Македонија, гарантира бесплатна шшравка согласно важечките прописи и услови наведени во овој гарантен лист. Со оваа гаранција Ви гарантираме дека предметот на гаранцијата ќе работи без грешки предизвикани од можно лоша изработка и употреба на лонш материјал и заизработка. Ситевакви дефекти ќеби дат бесплатно поправенво овластениот сервисво гарантниотрок.

ГАРАНТИ УСЛОВИ:

- Гарантниот рок започнува да тече од денот на купувањето на производот и трае **12 месеци** освен за **телевизорите** за кои гаранцијата трае **24 месеци**
- Во случај на појава на дефект кај производот кој е предмет на оваа гаранција се обврзуваме дека ќе го поправиме во најкраток можен рок, а најдоцна во рок од 30 работни дена. Ако производот не може да се поправи или не биде поправен во рок од 30 работни дена ќе биде заменет со нов. Ако поправката на производот трае подолго од 10 дена, гаранцијата се продолжува за времетраење од 30 дена од денот на поправката.
- Гаранцијата се признава само со нриложување сметка за купување и со овој гарантен лист кој мора да биде иснравно пополнет од продавачот односно мора да ш содржи датумот на продажба, печат и нотпис на продавачот.
- Извршителот на гаранцијата обезбедува сервис и резервни делови 7 години од датумот на купување, **ГАРАНЦИЈАТА НЕ ОПФАКА:**
- Редовни проверки, одржување и замена на нотрошни материјали. Прилагодувања или нромени за подобрување на производот за намени кои не се онишани во техничките упатства за употреба, освен ако за тие промени не се согласил увозникот ПАКОМ КОМПАНИ д.о.о.ел

ГАРАНЦИЈАТА НЕ СЕ ПРИЗНАВА ВО СЛЕДНИВЕ СЛУЧАИ

- Ако купувачот не нриложи исправен гарантен лист и сметка.
- Ако купувачот не се придржувал до упатствата за употреба на производот.
- Ако производот бил отворан, преправан или поправан од неовластени лица.
- Ако дефектите кај прошводот биле предизвикани од виши сили, како удар од гром, струен удар во електричната мрежа, елементарни непогоди и сл.
- Ако дефектите настанале поради непрописна употреба или неправилен транспорт.
- Ако дефектот настанал поради грешка на системот кон кој бил приклучен производот.

Оваа гаранција не гн менува законските законските права кои што важат во Република Македонија во однос на правата што ги пропишува роизвод. **Изјава:** Потрошувачот ги има законските права кои произлегуваат од националното законодавство кое ја регулира продажбата на производите и дека овие рава не се загрозеани со гаранцијата.

Централен сервис:

ПАКОМ Сервис, ул Јадранска магистрала 12, 1000 Скопје

Тел.: 02/3202 842, 02/3202 841, 02/3202 840

Факс: 02 3202 892 www.pakom.com.mk, www.vivax.com

ДАТУМ НА ПРИЕМ НА
УРЕДОТ ВО СЕРВИС

ДАТУМ НА ПОПРАВАЊЕ

ДАТУМ НА ПРИЕМ НА
УРЕДОТ ВО СЕРВИС

ДАТУМ НА ПОПРАВАЊЕ

ДАТУМ НА ПРИЕМ НА
УРЕДОТ ВО СЕРВИС

ДАТУМ НА ПОПРАВАЊЕ

POŠTOVANI!

Zahvaljujemo na kupovini Vivax uređaja i nadamo se da ćete biti zadovoljni izborom. Ako u periodu u kojem imate pravo na reklamaciju bude potreban popravak proizvoda, molim savetujte se sa ovlašćenim prodavačem koji Vam je proizvod prodao i/ili nas kontaktirajte na dolje navedene brojeve i adrese.

MOLIMO VAS DA PRIJE UPOTREBE PROIZVODA PAZLJIVO PROČITATE TEHNIČKU DOKUMENTACIJU I UPUTSTVA KOJI SU PRILožENI UZ PROIZVOD!!

IZJAVA O SAOBRAZNOSTI

VIVAX

CG

MODEL UREĐAJA

SERIJSKI BROJ

DATUM PRODAJE

BROJ RAČUNA PRODAVCA

POTPIS I PEČAT PRODAVCA

1. Ovom izjavom o saobraznosti proizvođač proizvoda, preko KIM TEC CG d.o.o., kao uvoznika i davaoca prava u Crnoj Gori besplatan popravak istog u skladu s vazećim propisima i u skladu s uslovima opisanim u ovoj izjavi o saobraznosti. Ovom izjavom o saobraznosti ističemo da će predmet ovog prava raditi bez greške uzrokovane eventualnom lošom izradom i lošim materijalom izrade. Svi eventualno nastali kvarovi biće besplatno otklonjeni u ovlašćenom servisu u predviđenom roku za reklamaciju.
2. **USLOVI REKLAMACIJE:** Rok za reklamaciju počinje teći od dana kupovine proizvoda i traje 24 mjeseca.
3. U slučaju kvara na proizvodu koji je predmet reklamacije, obavezuje se da ćemo isti popraviti u najkraćem mogućem roku, a najkasnije u roku od 15 dana. Ako se proizvod ne može popraviti ili se ne popravi u roku od 15 dana, biće zamijenjen novim.
4. Pravo na reklamaciju se priznaje uz fiskalni račun o kupovini, ili uz ovu izjavu o saobraznosti koji mora biti ispravan popunjen odnosno mora sadržati datum prodaje, pečat i potpis prodavca.
5. Nakon isteka roka za saobraznost potrošaču će biti obezbijeđen servis i snadbijevanje rezervnim dijelovima u skladu sa vazećim zakonskim propisima.
6. garancija na bateriju je 12 mjeseci
7. **PRAVO NA REKLAMACIJU NE OBUHVATA**
Redovnu provjeru, održavanje uz zamjenu dijelova koji se troše normalnom upotrebom. Prilagodavanje ili promjene za poboljšanje proizvoda za primjenu koje nijesu opisane u tehničkim uputstvima za korišćenje, osim ako je za te promjene predočena saglasnost KIM TEC CG d.o.o.
8. **PRAVO NA REKLAMACIJU SE NE PRIZNAJE U SIJEDEĆIM SLUČAJEVIMA:**
 - Ako kupac ne priloži ispravan reklamni list ili račun o kupovini.
 - Ako se kupac nije pridržavao uputstva o korišćenju proizvoda.
 - Ako je proizvod otvaran, prepravljani ili popravljeni od neovlašćene osobe.
 - Ako su kvarovi na proizvodu nastali djelovanjem više sile kao što su: udar groma, strujni udaru u električnoj mreži elementarne nepogode i slično.
 - Ako su kvarovi nastali oštećivanjem zbog nepropisane upotrebe ili nepravilnim transportovanjem.
 - Ako je kvar nastao greškom u sistemu na koji je proizvod priključen.

Ova izjava o saobraznosti ne mijenja zakonska potrošačka prava važeća u Crnoj Gori u odnosu na ona koja propisuje proizvođač. **Naziv davaoca izjave o saobraznosti:** Kim Tec CG d.o.o., Čemovsko polje bb, 81000 Podgorica, Crna Gora

CENTRALNI SERVIS (CALLCENTAR): Kim Tec CG d.o.o., Čemovsko Polje bb, 81000 Podgorica

Tel: 020/608-251, E-mail za opšte upite: servis@kimtec-cg.com

DATUM PRIJEMA
UREĐAJA U SERVIS

DATUM POPRAVKE

DATUM PRIJEMA
UREĐAJA U SERVIS

DATUM POPRAVKE

DATUM PRIJEMA
UREĐAJA U SERVIS

DATUM POPRAVKE

TË NDERUAR BLERËS!

Faleminderit për blerjen tuaj dhe shpresoj se ju do të jenë të kënaqur me përzgjedhjen. Nëse periudha e garancionit është e nevojshme për të riparuar produktin, ju lutem konsultohuni me shitësin Apo me me përonin i ciljua shet produktin tone JU LUTEM LEXONI ME KUJDESPARAPËRDORIMITPRODUKTIT DOKUMENTET TEKNIKE DHE MANUALET CILAT JANË VENDOSUR NË KUTI!

FLETGARANÇIONI

VIVAX

KS

EMRI PRODUKTU

LLOJI DHE MODELI

PRODHUESI

EMËRTIMI APO EMRI I SHITËSIT

NUMRI SERIAL

VULA: NËNSHKRIMI I PËRSONIT

GARANCI DEKLARATA:

Kjo fletgarancion ju garanton që prodhuesi, nëpërmjet AskTec Ltd, si një importues dhe ofrues i sigurisë në Republikën e Kosovës, një riparim të lirë të njëjtë në përputhje me rregullat e zbatueshme në pajtim me kushtet e përshkruara në këtë fletgarancion

KUSHTET E GARANÇIONIT:

1. Kjo fletgarancion, negarantojmë se ju do të jetë subjekt i kësaj punegarancisë pagabime të mundshme të shkaktuara nga njeshtëri e profesionalizuar dhe të materialit të dobët. Të gjitha gabimet mund të ndodhin ne do t korrigjohen pa pagesë në një shërbim garancion të autorizuar.
2. **PERIUDHA EGARANÇIONIT.**Garancioni fillon nga dita e blerjes dhe vazhdon deri 24 muaj.
3. Në rast prishjes produktit do të mbulohet nga ky garancion , zotohemi për të rregulluar njëjtin sa më shpejt të jetë e mundur, dhe jo më vonë se 45 ditë. Nëse produkti nuk mund të riparohet ose nuk riparohet brenda 45 ditëve, ajo do të zëvendësohet.
4. Nëse procedura riparimit zgjat më shumë se 10 ditë, garancioni do të shtvhet për kohëzgjatjen e riparimit.
5. Garancioni është e njohur vetëm me një faturë të shitjes, dhe me kartën e garancionit e cila duhet të plotësohet si duhet dhe duhet të përfshijë datën e shitjes, vula dhe nënshkrimi shitësit.
6. Prodhuesi ofron pjesë servisi në afat prej 7 vjetësh.

GARANÇIONI NUK MBULON

7. Inspektimit të rregullt, mirëmbajtjenndrimi i pjesve hargjuese.
8. Rregullim ose ndryshim në përmirësimin e produktit për zbatimin që nuk janë përshkruar në udhëzimet teknike për përdorim, përvec modifikime paraqitura Me pëlqimi AskTec LLC

GARANÇIONI NUK PRANOHEK NE KËTO RASTE :

- Nëse një klienti nuk paraqet kartën e saktë garancionit dhe faturë blerje.
- Në qoftë se blerësi nuk përbush udhëzimet mbi përdorimin e produktit.
- Nëse produkti është i hapur, modifikuar ose riparuar nga personi i paautorizuar.
- Nëse dështimet produktit janë shkaktuar nga forcës madhore, të tilla si rrufeja, electriciteti në fatkeqësitë e rrjetit elektrike.
- Nëse dështime shkaktuar dëme nga përdorimi i pavend ose transportit të pahijshme. Nëse defekt është një defekt në sistemin në të cilën produkti është i lidhur.

SHERBEMI I AUTORIZUAR: Air Conditioners; Pajisjet shtëpiake , Pajisje të vogla shtëpi

Valentini

Rr.Lidhja e Prizrenit 15/A Prishtinë Kosove

Tel: +381 /38/225 000; +377 /44/168 444; +377/44/238 440; +386/49/800 400

E-mail: valentini service@hotmail.com

DATA PRANIMIT PAISJES
SERVIS

DATA RIPARIMIT

DATA PRANIMIT PAISJES
SERVIS

DATA RIPARIMIT

SPOŠTOVANI! Zahvaljujemo se vam za nakup naprave in upamo, da boste s svojo izbiro zadovoljni. Če bo v garancijskem obdobju potrebno popravilo izdelka, vas prosimo, da se posvetujete s pooblaščenim prodajalcem, ki vam je izdelek prodal, ali pa nas pokličite na spodaj navedeno številko oz. nas obiščite na navedenem naslovu. **PROSIMO VAS, DA PRED UPORABO IZDELKA NATANČNO PREBERETE TEHNIČNO DOKUMENTACIJO IN PRILOŽENA NAVODILA!**

GARANCIJSKI LIST

VIVAX SLO

MODEL NAPRAVE

SERIJSKA ŠTEVILKA

DATUM IZROČITVE BLAGA

ŠTEVILKA PRODAJALČEVEGA
RAČUNA

PRODAJNO MESTO

PODPIS IN ŽIG PRODAJALCA

GARANCIJSKA IZJAVA

1. S to garancijsko izjavo uvoznik jamči za kakovost izdelka oz. brezhibno delovanje v garancijskem roku, če ga boste uporabljali v skladu z njegovim namenom in priloženimdgai navodili. Proizvajalec izdelka prek ekskluzivnega uvoznika oz. zastopnika ter dajalca garancije v Republiki Sloveniji jamči brezplačno popravilo izdelka v skladu z veljavnimi predpisi in pogoji, opisanimi v tem garancijskem listu. Vse morebitne okvare bodo v garancijskem roku brezplačno odpravljene pri pooblaščenem serviserju.
2. Garancijski rok začne teči z dnem nakupa izdelka in za **Vivax LED TV, Home velike gospodinjске aparate** (pralne stroje, pomivalne stroje, štedilnike in vgradno tehniko) **traja 24 mesecev**, za **Vivax Home manjše gospodinjске aparate** (vključno z mikrovalovnimi pečicami, grelci in radiatorji), **Audio i DVB-T prijemniki, Smart telefoni, Tablice pa 12 mesecev**.
3. V primeru okvare izdelka, ki je predmet te garancije, se zavezujemo, da bomo izdelek popravili v najkrajšem možnem času, najpozneje pa v 45 dneh. Če izdelka ni mogoče popraviti ali pa se ne popravi v 45 dneh, bo zamenjan z novim izdelkom. Garancija za izdelek se podaljša za tisti čas, ko je izdelek v popravilu.
4. Garancija se prizna le ob predložitvi računa nakupa ter tega garancijskega lista, ki mora biti pravilno izpolnjen oziroma mora vsebovati datum prodaje, žig in podpis prodajalca.
5. Čas, v katerem vam uvoznik zagotavlja servis, vzdrževanje, nadomestne dele in prikladne aparate, je vsaj 3 leta po preteku garancijskega roka.
6. Prodajalec ni usposobljen za tehnično presojo glede morebitnih okvar in tako tudi ne more odločiti o zamenjavi izdelka brez mnenja pooblaščenega servisa o okvari.
7. Garancija ne izključuje pravic potrošnika, ki izhajajo iz odgovornosti prodajalca za napake na blagu.
8. Garancija velja samo na območju Republike Slovenije.
9. V skladu s členom 16. ZVPot, garancija ne izključuje pravic potrošnikov iz naslova stvarne napake
10. **GARANCIA NE VKLJUČUJE:** Rednih pregledov, vzdrževanja z menjavo potrošnih delov ob normalni uporabi, prilagajanja ali spreminjanja izdelka z namenom izboljšanja ter uporabe, ki ni opisana v tehničnih navodilih za uporabo, razen, če je za te spremembe uvoznik predhodno dal soglasje.

GARANCIA NE VELJA V PRIMERIH:

11. Če kupec ne predloži pravilno potrjenega garancijskega lista in računa nakupa izdelka.
12. Če kupec ni upošteval navodil za uporabo izdelka.
13. Ob vsakem posegu nepooblaščenе osebe ali kakršne koli druge predelave izdelka.
14. V primeru okvar zaradi višje sile: udar strele, električni udar v električnem omrežju, naravne nesreče itd.
15. V primeru okvare zaradi nepravilne uporabe ali nepravilnega transporta.
16. V primeru, ko je do okvare prišlo zaradi napake v omrežju, na katerega je naprava priključena.
17. Izjava EU o skladnosti je na voljo na spletni strani: www.msan.hr/dokumentacija/artikala

Izdelek na trgu EU postavlja:

M SAN GRUPA d.o.o., Buzinski prilaz 10, 10010 Zagreb-Buzin, Croatia
Tel: +385 1 3654-961, Fax: +385 1 365 4982

e-mail: info@mrservis.hr, prodaja@mrservls.hr, <http://www.vivax.com>

SEZNAM SERVISNIH MESTA

VIVAX SLO

V primeru napake na izdelku se obrnite na trgovino, kjer ste izdelek kupili ali na pooblaščen servis, naveden v tem garancijskem listu.

NTT d.o.o.

Efenkova cesta 61, 3320 VELENJE

Servis: Tel.03 897 39 54, E-mail.

servis@ntt.si

Ured: Tel.03 897 39 50, Fax.03 897 39 51,

E-mail. info@ntt.si

Web: <http://www.ntt.si/>

SerVic d.o.o.

Brnčičeva ulica 5, 1231 LJUBLJANA – Črnuče

Servis: Tel. 01 601 01 50, Mob. 031 340 834

E-mail. info@servic.si

Web: <http://www.servic.si>

VIVAX



VIVAX

www.vivax.com